MONTAGEANLEITUNG FÜR DEN PLATTFORMWAGEN MIT GRIFF

Liste der Einzelteile:









Montageanleitung

- Befestigen Sie die Lenkrollen (C) und feste Rollen (D) von unten an der Plattform (B). Verwenden Sie für die Montage die mitgelieferten Schrauben, Federringe und Unterlegscheiben (E).
- Schrauben Sie die mitgelieferte Schraube mit Mutter und Federring vom Griff (A) ab (siehe Abbildung in der Stückliste), schieben Sie den Griff von oben in das Loch in der Plattform (B) und sichern Sie ihn von unten mit der Schraube, dem Federring und der Unterlegscheibe.