MONTAGEANLEITUNG FÜR DEN PLATTFORMWAGEN MIT 2 GITTERWÄNDE

Liste der Einzelteile:









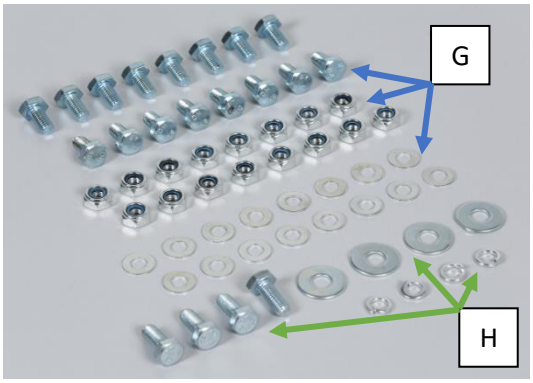

Montageanleitung:

- Befestigen Sie die Lenkrollen (E) und feste Rollen (F) mit den mitgelieferten Schrauben, Unterlegscheiben und Muttern (G) an der Plattform (D).
- Setzen Sie die MDF-Platte (C) in die Plattform (D) ein.
- Schieben Sie die beiden Griffe (A) in die vorbereiteten Löcher auf der Plattform (D) und befestigen Sie sie von unten. Verwenden Sie für die Montage die mitgelieferten Schrauben, Federringe und Unterlegscheiben (H).
- Schieben Sie die beiden Gitterwände (B) in die beiden Griffe (A).