






MONTAGEANLEITUNG FÜR DEN PLATTFORMWAGEN



Liste der Einzelteile:



Montageanleitung:

- Befestigen Sie die feste Rollen (E) und Lenkrollen (F) mit den mitgelieferten Schrauben, Unterlegscheiben und Muttern (G) an der Plattform (C).
- Setzen Sie die Platte (D) in die Plattform (C) ein.
- Schieben Sie die beiden Griffe (A) von oben in die Plattform (C) in die vorbereiteten Löcher und befestigen Sie sie von unten mit den mitgelieferten Schrauben, Federringen und Unterlegscheiben (H).
- Schieben Sie die beiden Drahtwände (B) in die beiden Griffe (A).