






MONTAGEANLEITUNG FÜR DEN PLATTFORMWAGEN



Liste der Einzelteile:



Montageanleitung:

- Befestigen Sie die Lenkrollen (E) und feste Rollen (F) mit den mitgelieferten Schrauben, Unterlegscheiben und Muttern (H) an der Plattform (C).
- Setzen Sie die Platte (D) in die Plattform (C) ein.
- - Stecken Sie den Griff (A) in die vorbereiteten Löcher der Plattform (C) und befestigen Sie ihn von unten. Verwenden Sie zur Montage die mitgelieferten Schrauben, Federscheiben und Unterlegscheiben (I).
- - Schieben Sie die Drahtwand (B) in den Griff (A).