

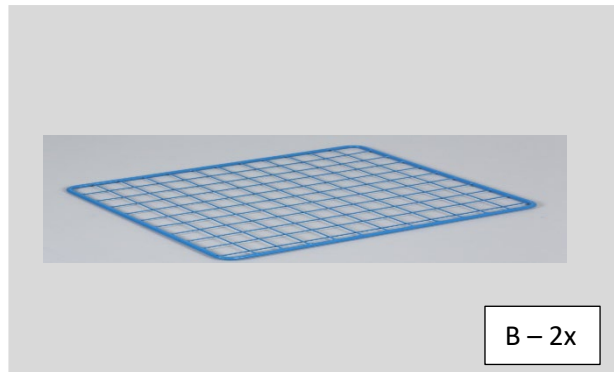




## MONTAGEANLEITUNG FÜR DEN PLATTFORMWAGEN



### Liste der Einzelteile:



**Montageanleitung:**

- Befestigen Sie die feste Rollen (I) und Lenkrollen (J) mit den mitgelieferten Schrauben, Unterlegscheiben und Muttern (G) an der Plattform (E).
- Setzen Sie die Platte (D) in die Plattform (E) ein.
- Schieben Sie die beiden Griffe (A) von oben in die Plattform (E) in die vorbereiteten Löcher und befestigen Sie sie von unten mit den mitgelieferten Schrauben, Federringen und Unterlegscheiben (G).
- Schieben Sie die beiden kürzeren Gitterwände (B) in die beiden Griffe (A).
- Schieben Sie die beiden längeren Drahtwände (C) in die beiden Griffe (A).