

- Lesen Sie vor der Installation die vollständige Anleitung
- Verwenden Sie die Teileliste, um sicherzustellen, dass Sie alle Teile erhalten haben
- Tragen Sie während der Montage eine geeignete Schutzbrille oder andere Schutzausrüstung

Vor der Montage

Bitte lesen Sie diese Anleitung vor der Installation sorgfältig durch. Bei der Installation sind die örtlichen Sicherheitsvorschriften und Industriestandards zu beachten. Die Verordnungen können sich unter anderem auf Folgendes erstrecken:

- Schutzhelme, Augenschutz und Schutzkleidung
- Sicherheitsgurt für Arbeiter, die in der Höhe arbeiten
- Ordnungsgemäße Leiter, Käfig und deren sichere Verwendung

Prüfen Sie alle Komponenten und Teile vor dem Einbau. Alle Teile sind mit einer Nummer versehen, bei der Überprüfung dieser Nummer mit der beiliegenden Teileliste vergleichen.

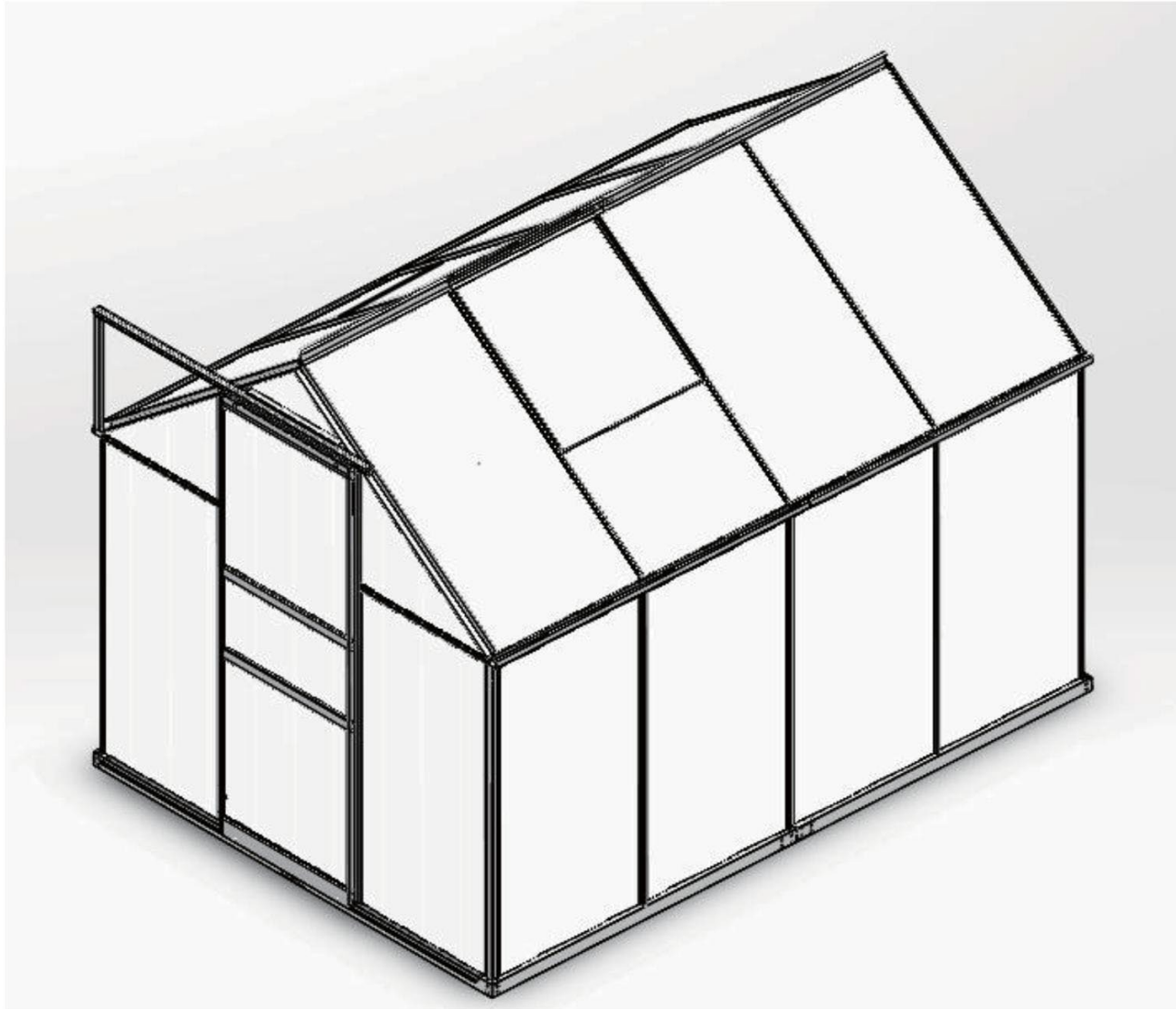
Wählen Sie für die Installation einen windstillen Tag oder einen Tag mit mäßigem Wind. Bei starkem Wind ist die Montage eine Herausforderung. Konstruktion nehmen Sie keine Anpassungen vor. Hängen Sie während der Montage keine Gewichte oder Teile an den Rahmen. Wir haften nicht für Schäden oder Verletzungen durch unsachgemäße Installation, unbefugte Änderungen oder extreme Witterungsbedingungen verursacht werden. Dieser Bau ist nicht für Wohnzwecke bestimmt.

Wir empfehlen, den Rahmen an der Stelle, an der sich die Fugen berühren und der Rahmen die Abdeckung berührt, zu kleben oder mit Schaumstoff/Gummi zu versehen. Sie wird die die Lebensdauer der Abdeckung verlängern.

Lesen Sie vor dem Zusammenbau zunächst die Teileliste und zählen Sie die Teile, damit Sie wissen, dass Sie alles bereit haben.

Hauptspezifikationen

Gesamtgröße nach dem Zusammenbau (cm) : L 257*B 192*H 195 (cm)



Empfohlene Werkzeuge

Schutzausrüstung:

1. Schutzhelm



2. Handschuhe




3. Schutzbrille

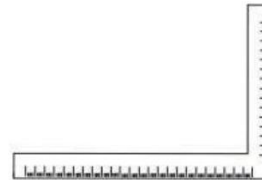


Messwerkzeuge und Installationsgeräte :

1. Maßband



2. Winkelmaß



3. Stehleiter



4. C10 Schlüssel



5. Kreuzschraubenzieher



6. Markierer








































7. Hammer

ALUMINIUMKOMPONENTEN














MODEL – MODEL CODE – CODE

LENGTH – LÄNGE

QTY - MENGE

MODEL	CODE	LENGTH (mm)	QTY	MODEL	CODE	LENGTH (mm)	QTY	MODEL	CODE	LENGTH (mm)	QTY	MODEL	CODE	LENGTH (mm)	QTY
	C1301A	1551	1		C501	1150	4		C101A	1606	1		C2004	616	2
	C1301B	1551	1		C201	1150	6		C101B	1606	1		C2005	635	1
	C1801	590	1		C2501	1328.5	2		C203A	1622	1		C2201	621	2
	C701	600	1		C2502	1197.7	2		C203B	1622	1		C2202	610	3
	C1101	600	B		C2001	1310	D		C1901	644	B				
	C2301	600	A		C2101	1193.7	A		C202	1137	H				
	C2401	607	B		C2102	1280.5	A		C1001	405.5	1				
	C2601	602	B		C502A	1157	A		C401	606	A				
	C2701	600	D		C502B	1157	A		C601	1275	A				
	C801	971.3	A		C502C	1157	A		C2002	1253	D				
	C802	815.9	A		C502D	1157	A		C2003	610	B				













LISTE DER SONSTIGEN TEILE

MODEL	CODE	LENGTH (mm)	QTY	MODEL	CODE	LENGTH (mm)	QTY
	CBJ01	948.8	A		CBJ07	138*69	4
	CBJ03	948.8	A		CBJ08	185	A
	CBJ05	948.8	A		CBJ09	150*44	3
	CBJ06	948.8	A		CBJ10	30*40	4
	CBJ02	1289.6	2		CBJ11	100*44	1
	CBJ04	1249.6	2		CBJ12	100*22	3
	CBJ14	50*30	D		CBJ13	100*35	2
							B

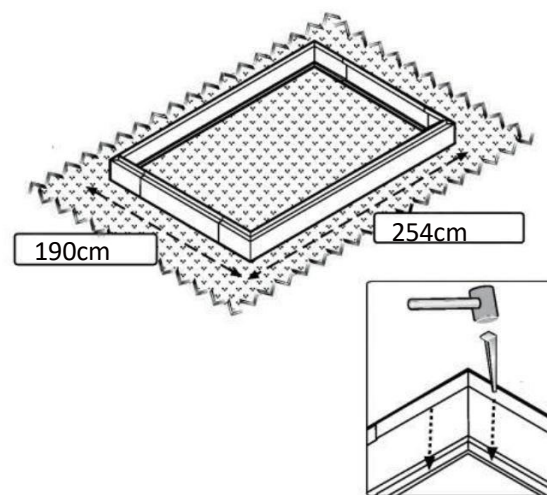
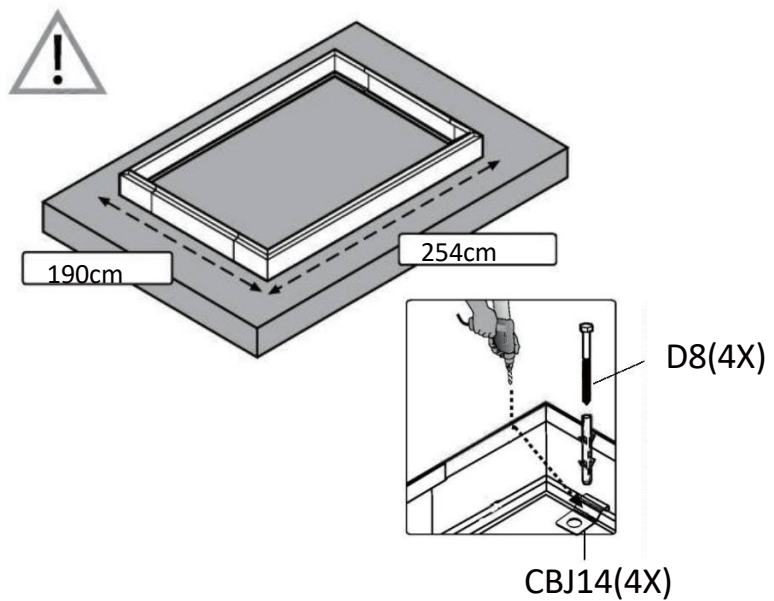
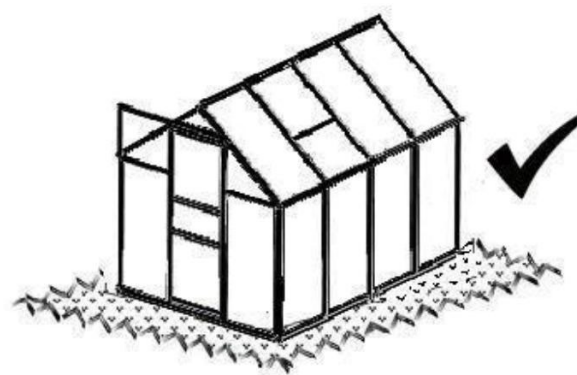
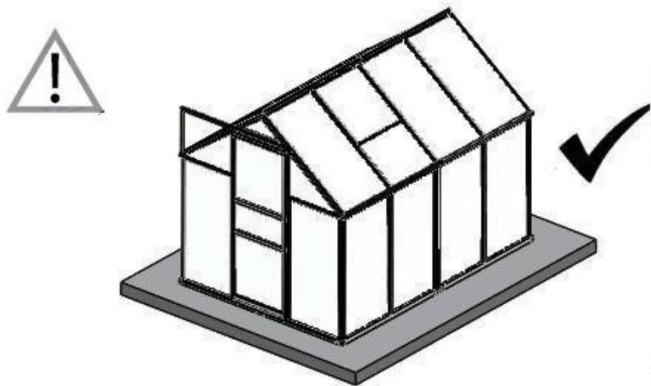
MODEL – MODEL CODE – KÓD
LENGTH – DÉLKA QTY - MNOŽSTVÍ

MODEL	CODE	LENGTH (mm)	QTY
	C1	28	A
	C2		D
	C4		165
	D1	M6X9*3.5	182
	C5		B
	C3		C
	D2	M6X16	B
	D3	M6X40	B
	D4	M4X10	E
	D5	ST4.2X9.5	10
	D6	ST4.8X19	18
	D7	M6GB41	184
	D8	M10*100	D

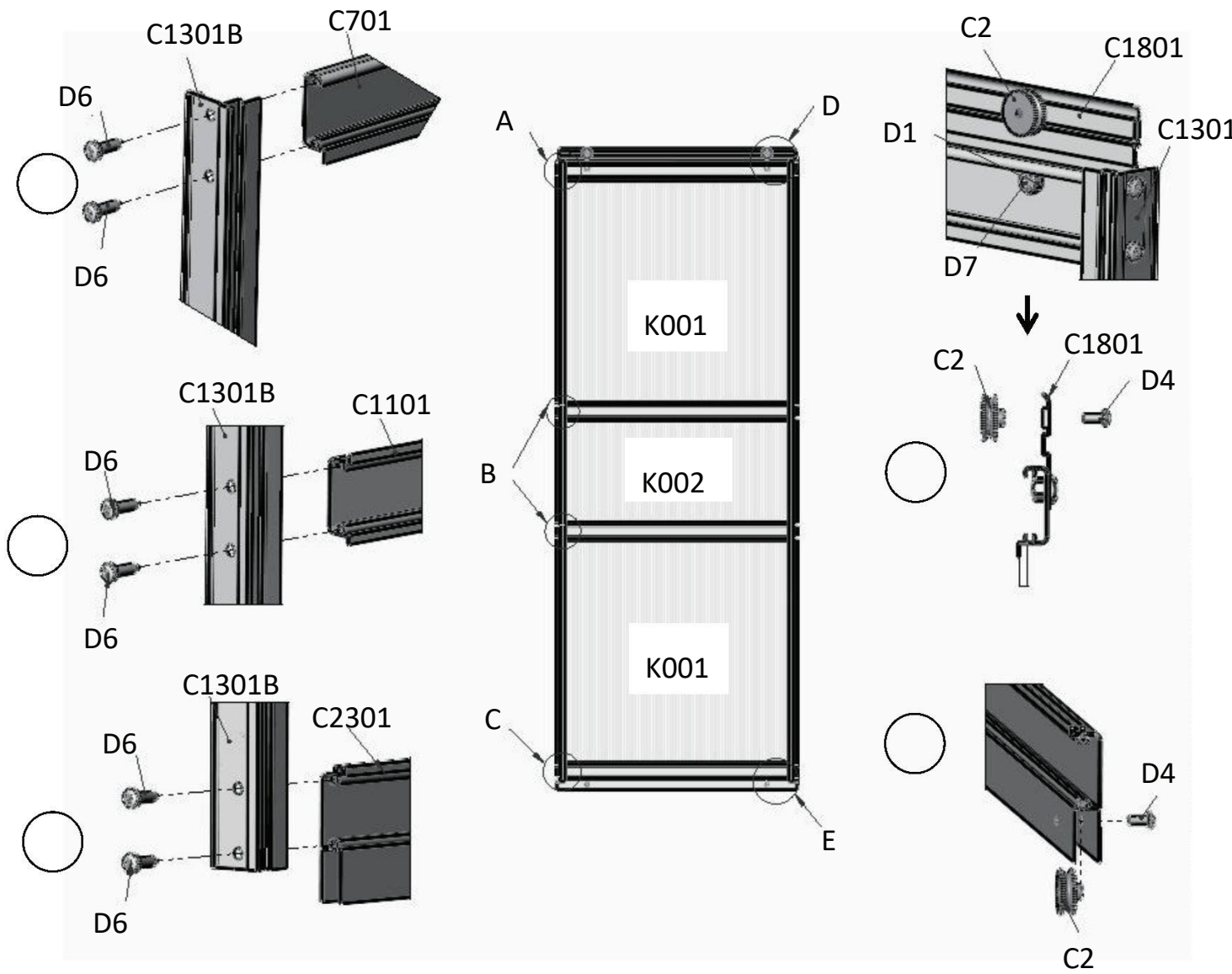
LISTE DER PLATTEN

MODEL	CODE	LENGTH (mm)	QTY	MODEL	CODE	LENGTH (mm)	QTY
	K001	562*598	B		A001	1148*617	J
	K002	261*598	A		A003	1150*617	H
	M001	628*604	B		A002	534*617	B
	E003	1146*621	B		D003	1146*610	C
	E002	454*621	B		D001	470*610	B
	E001	240*650	A		D002	698*610	A

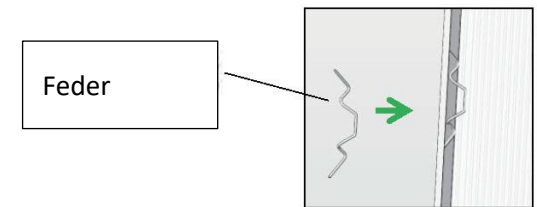
MODEL – MODEL CODE – KÓD
 LENGTH – DÉLKA QTY - MNOŽSTVÍ

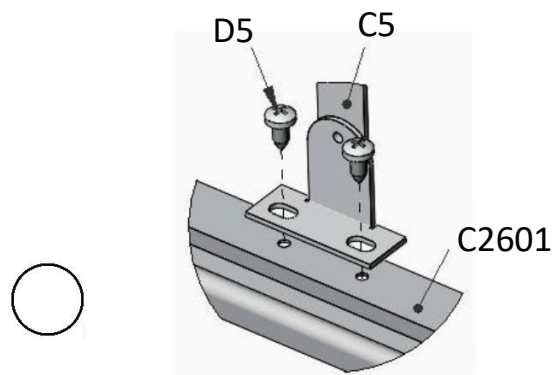
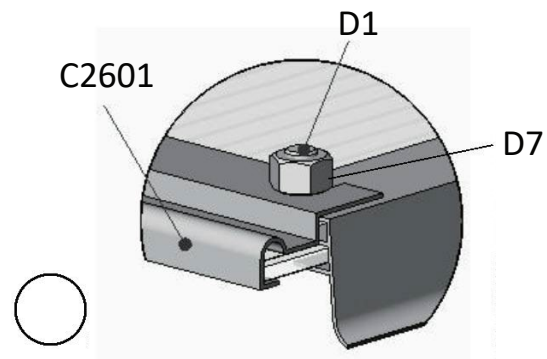
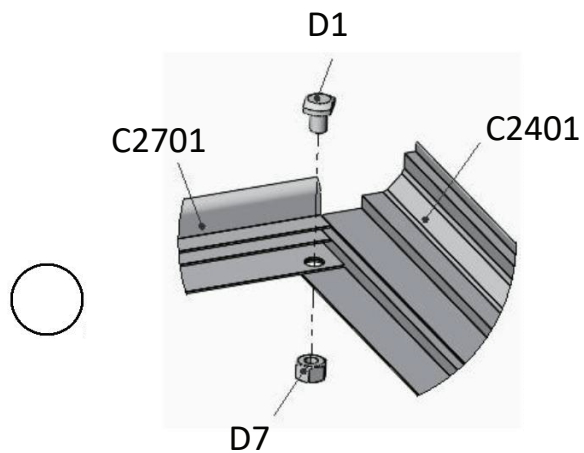
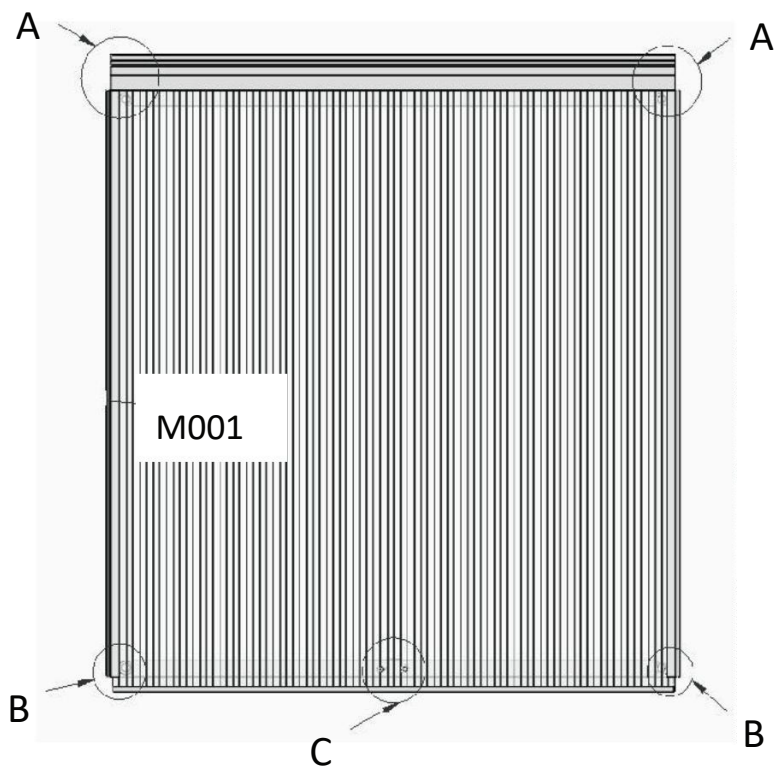










MODEL – MODEL CODE – KÓD
 LENGTH – DÉLKA QTY - MNOŽSTVÍ



MODEL	CODE	LENGTH(mm)	QTY
	C1301A	1551	1
	C1301B	1551	1
	C1801	590	1
	C701	600	1
	C1101	600	2
	C2301	600	1
	C2		4
	D6	ST4.8X19	16
	D4	M4X10	4
	K001	562*598	2
	K002	261*598	1
	C4		10
	D1	M6X9*3.5	2
	D7	M6-GB41	2





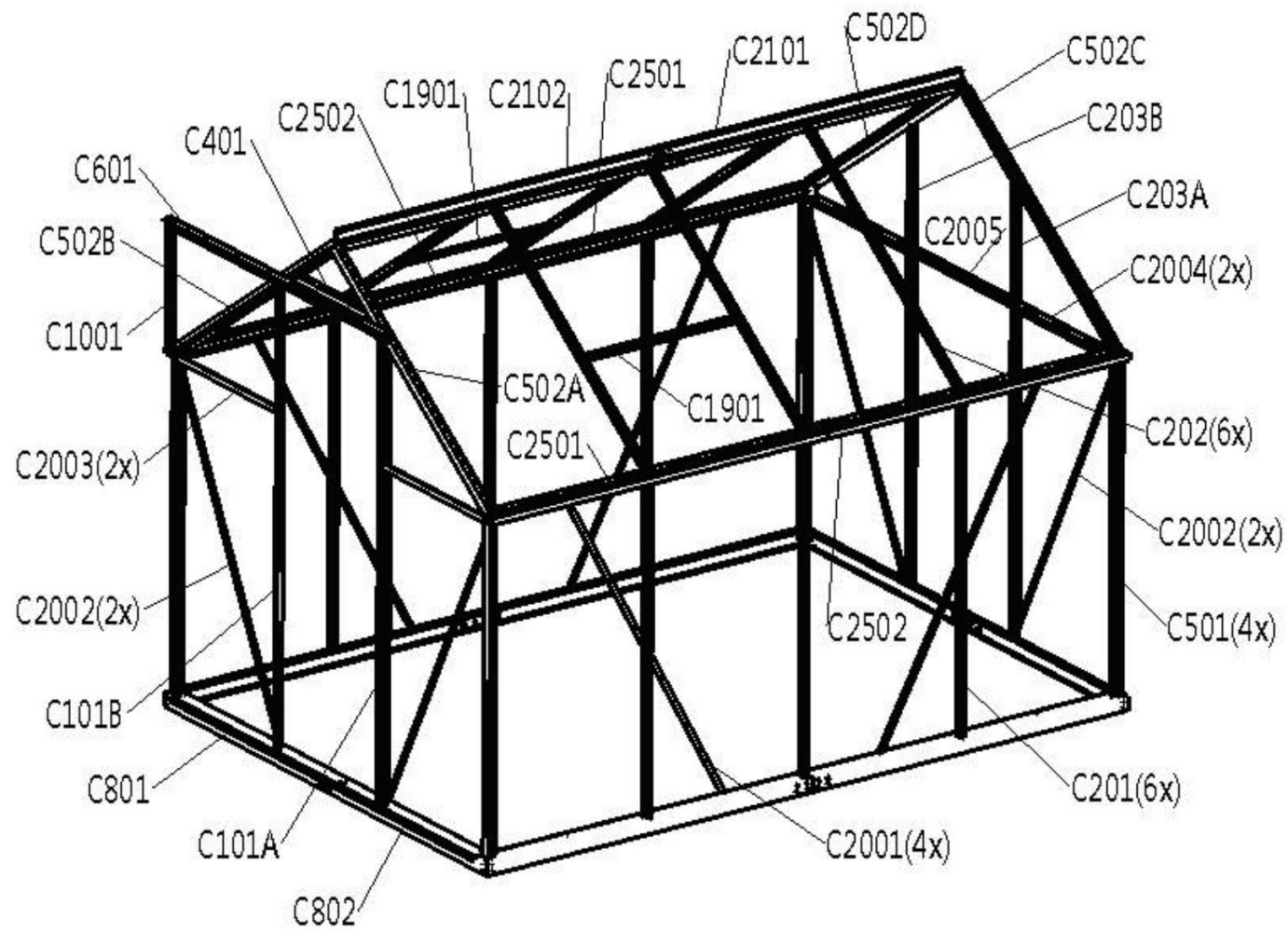
MODEL	CODE	LENGTH(mm)	QTY
	C2401	607	2
	C2601	602	2
	C2701	600	4
	C5	332	1
	D5	ST4.2X9.5	4
	M001	628*604	2
	D1	M6X9*3.5	8
	D7	M6-GB41	8

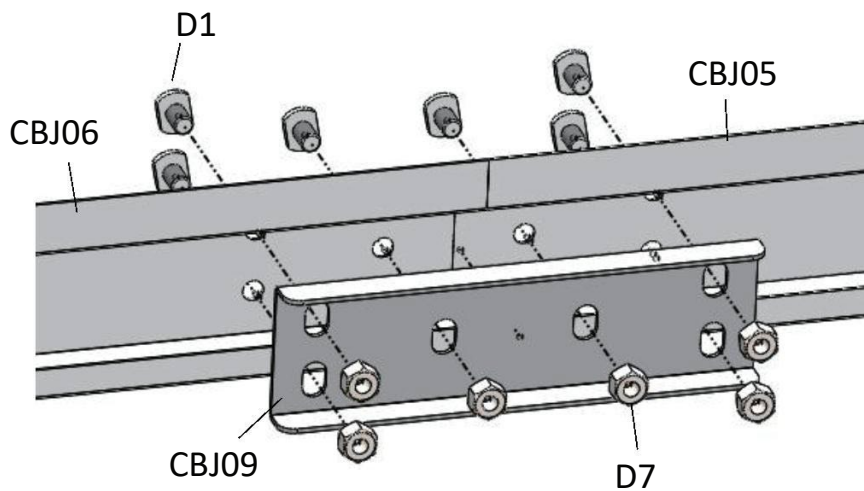
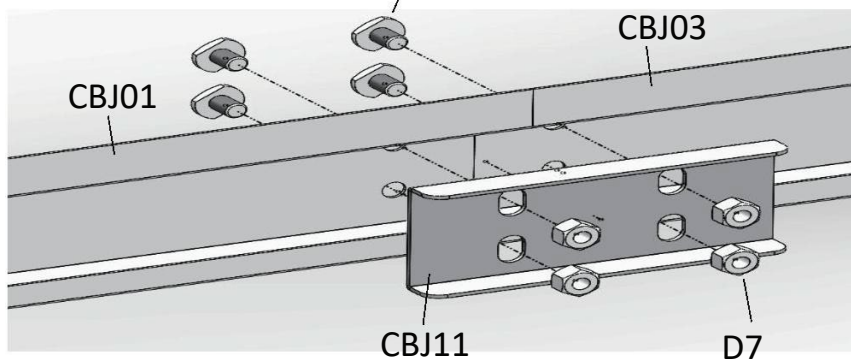
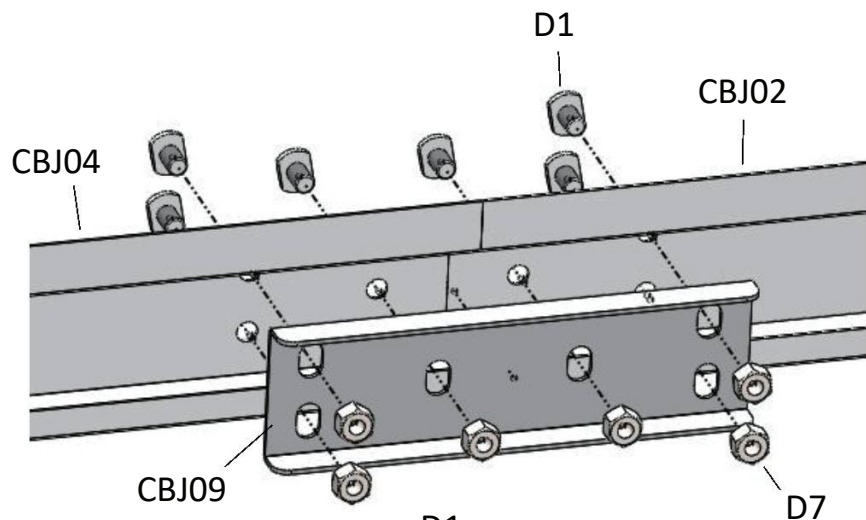
MODEL - MODEL

CODE - KÓD

LENGTH - DÉLKA

QTY - MNOŽSTVÍ





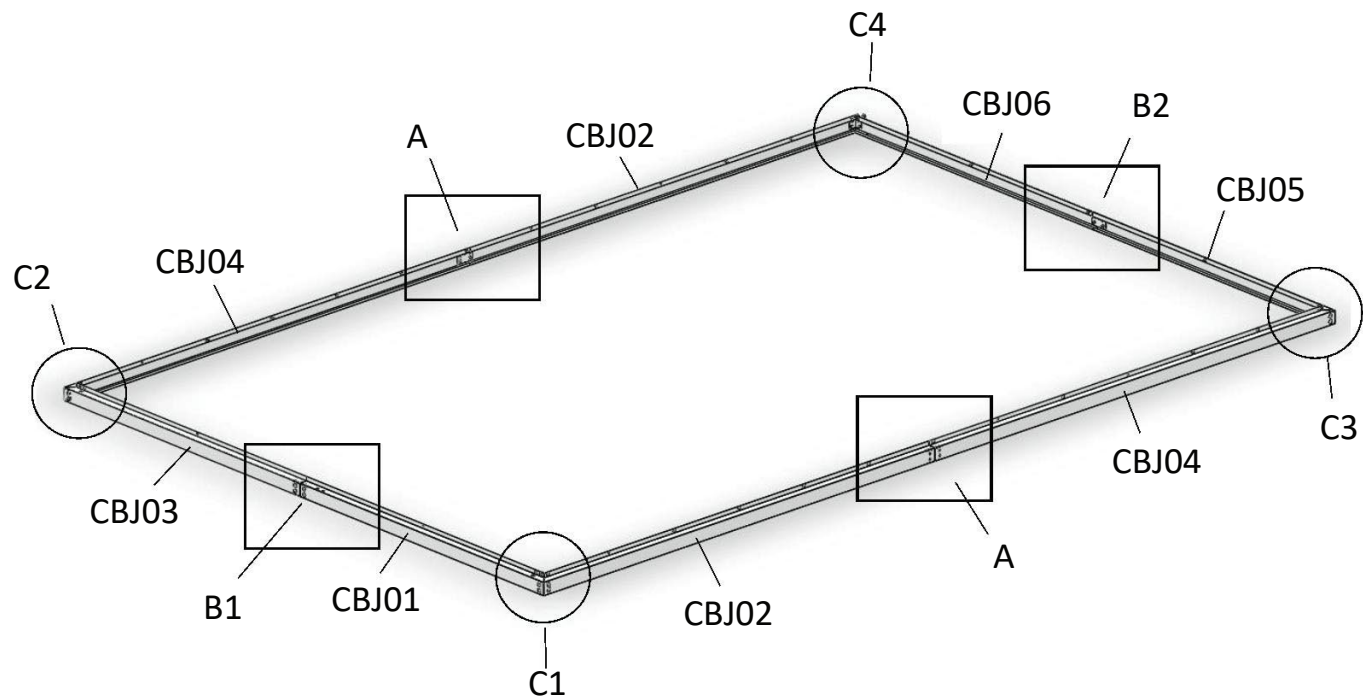
MODEL	CODE	LENGTH(mm)	QTY
	CBJ01	948.8	1
	CBJ03	948.8	1
	CBJ05	948.8	1
	CBJ06	948.8	1
	CBJ02	1289.6	2
	CBJ04	1249.6	2
	CBJ09	150*44	3
	CBJ11	100*44	1
	D1	M6X9*3.5	22
	D7	M6-GB41	22




MODEL – MODEL

CODE – KÓD

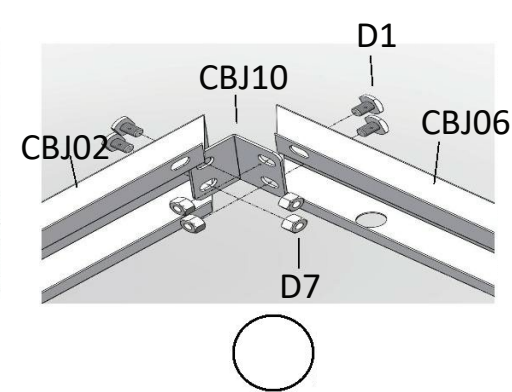
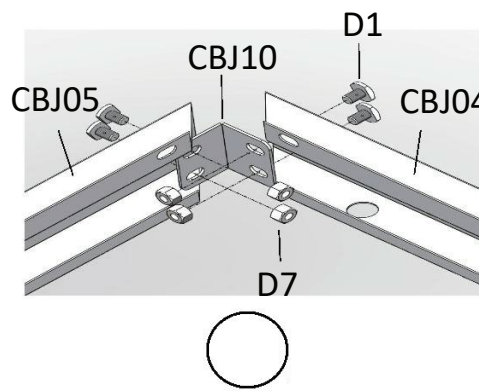
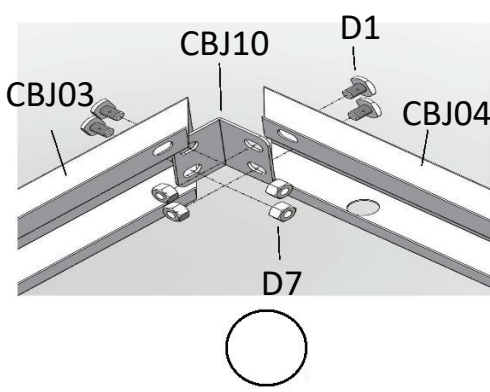
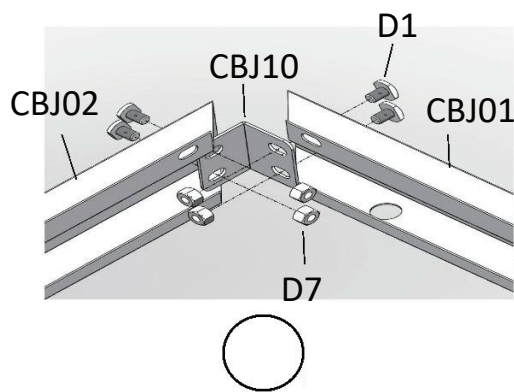
LENGTH – DÉLKA

QTY - MNOŽSTVÍ



MODEL	CODE	LENGTH(mm)	QTY
	CBJ 10	30*40	4
	D1	M6X9*3.5	16
	D7	M6-GB41	16

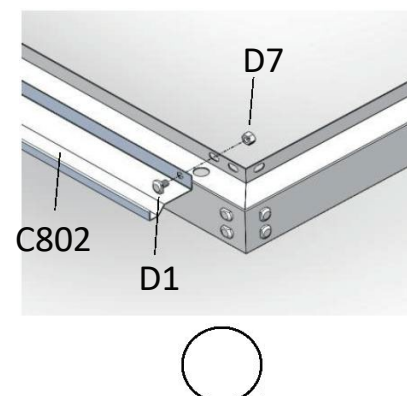
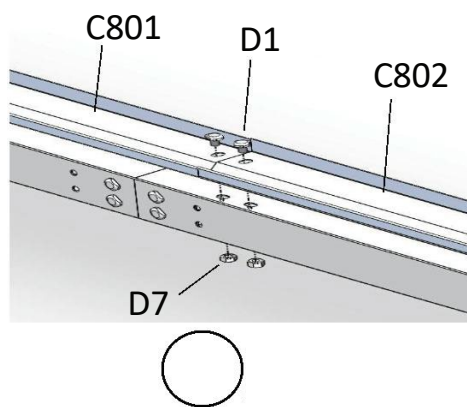
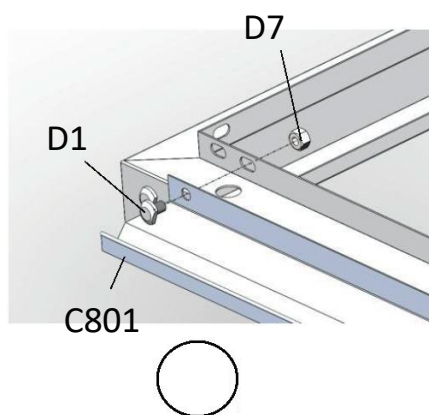
MODEL – MODEL CODE – KÓD
 LENGTH – DÉLKA QTY - MNOŽSTVÍ

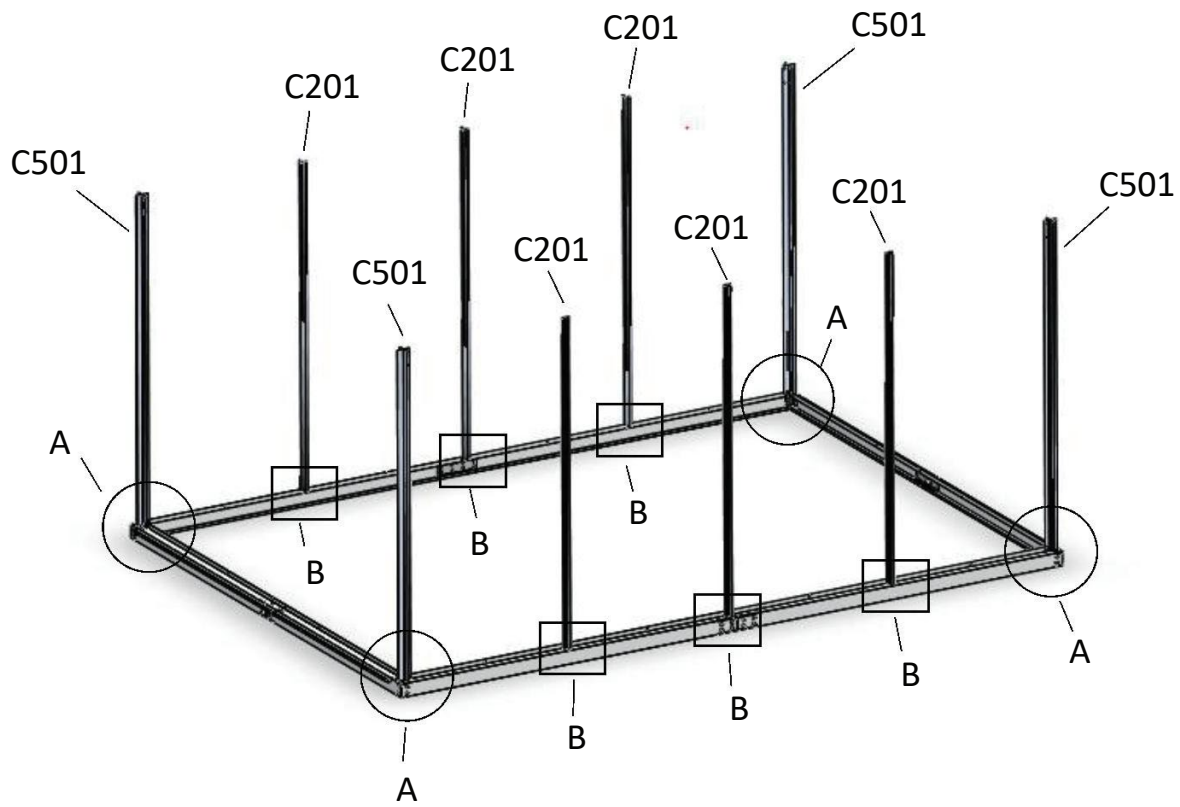




MODEL	CODE	LENGTH(mm)	QTY
	C801	971.3	1
	C802	815.9	1
	D1	M6X9*3.5	4
	D7	M6-GB41	4

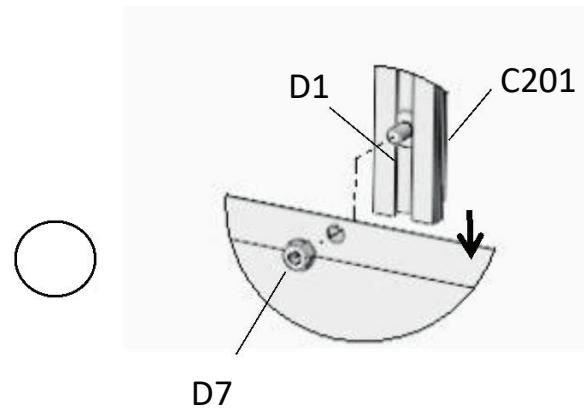
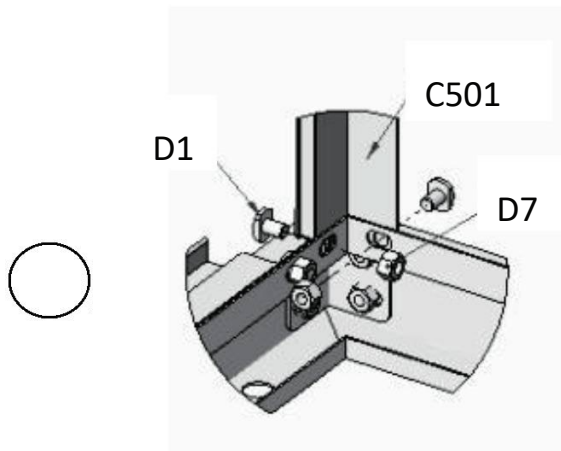
MODEL – MODEL CODE – KÓD
 LENGTH – DÉLKA QTY – MNOŽSTVÍ


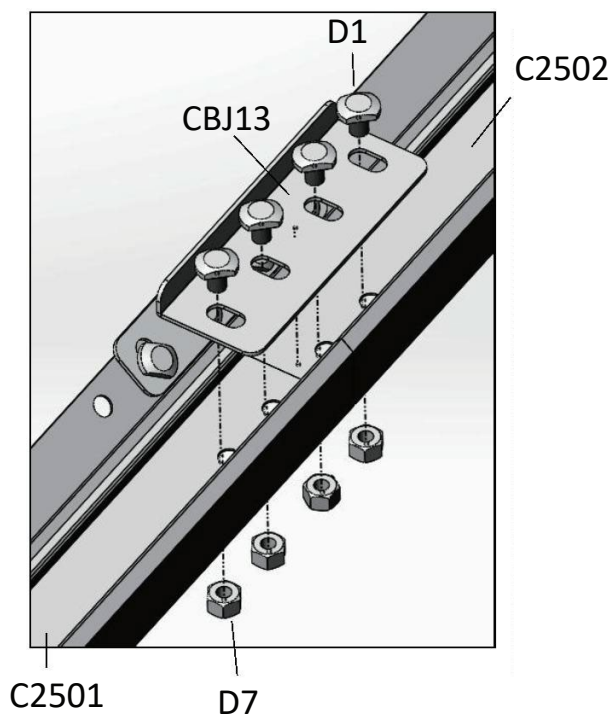
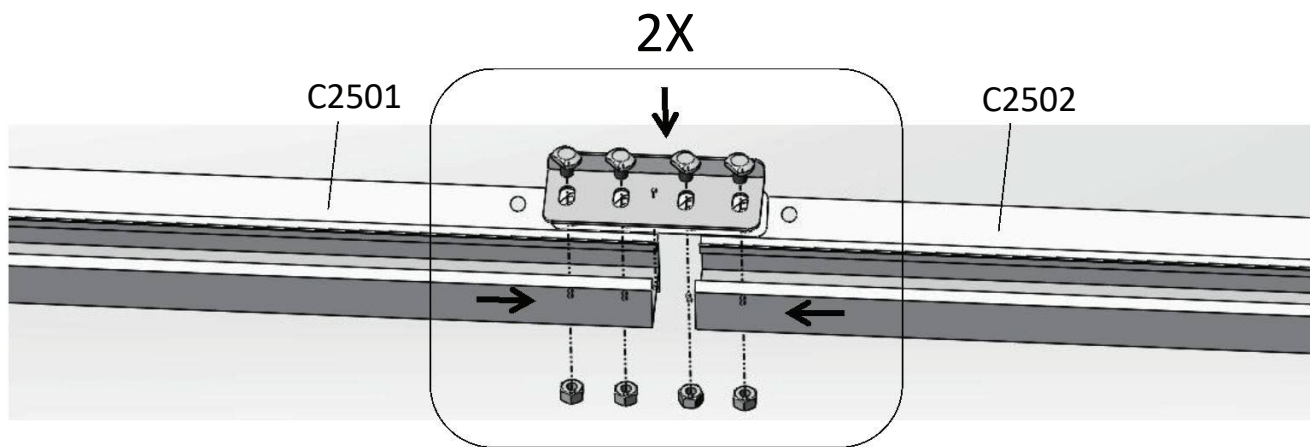




MODEL	CODE	LENGTH(mm)	QTY
	C501	1150	4
	C201	1150	6
	D1	M6X9*3.5	14
	D7	M6-GB41	14

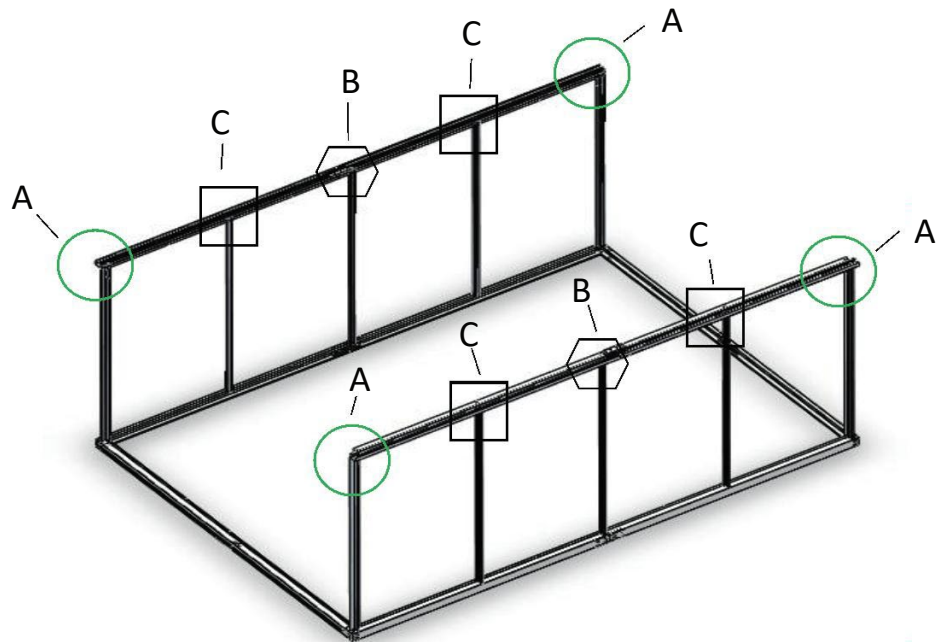
MODEL – MODEL CODE – KÓD
 LENGTH – DÉLKA QTY - MNOŽSTVÍ







MODEL	CODE	LENGTH(mm)	QTY
	C2501	1328.5	2
	C2502	1197.7	2
	CBJ12	100*22	3
	CBJ13	100*35	2
	D7	M6-GB41	16
	D1	M6X9*3.5	16

MODEL – MODEL CODE – KÓD
 LENGTH – DÉLKA QTY – MNOŽSTVÍ



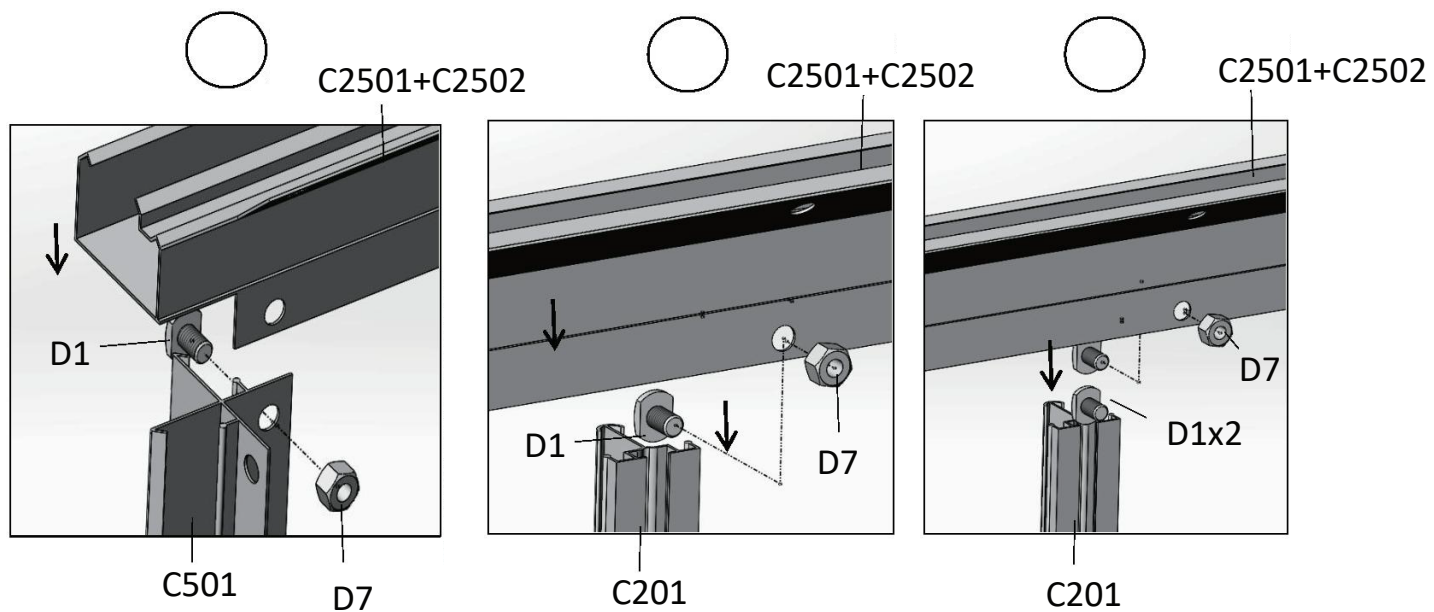
MODEL	CODE	LENGTH(mm)	QTY
	D7	M6-GB41	10
	D1	M6X9*3.5	14

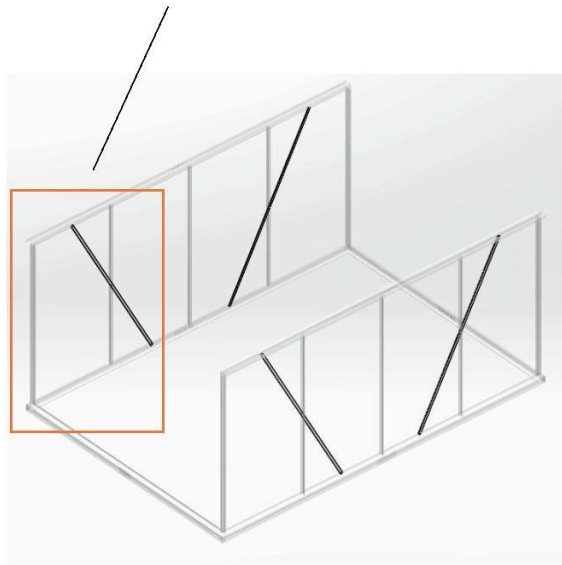
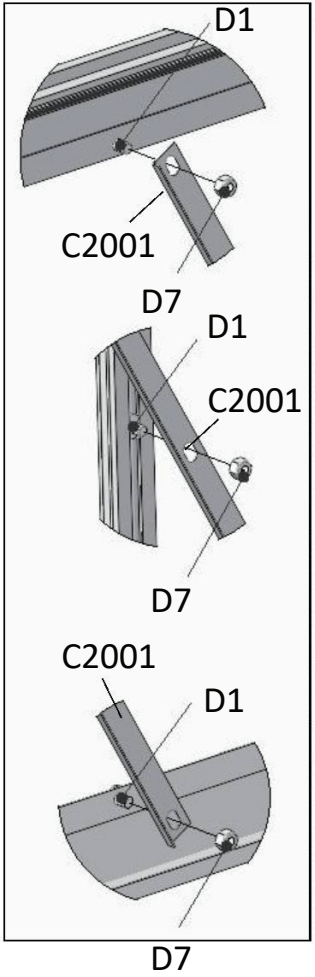
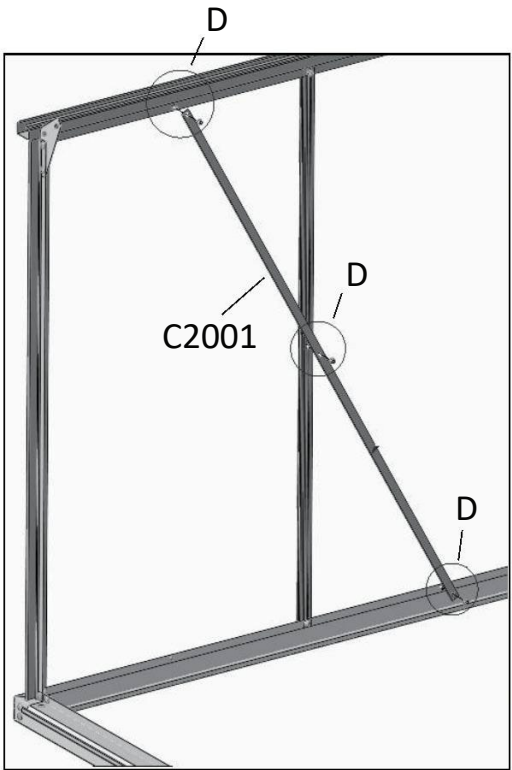
MODEL – MODEL




CODE – KÓD

LENGTH – DÉLKA

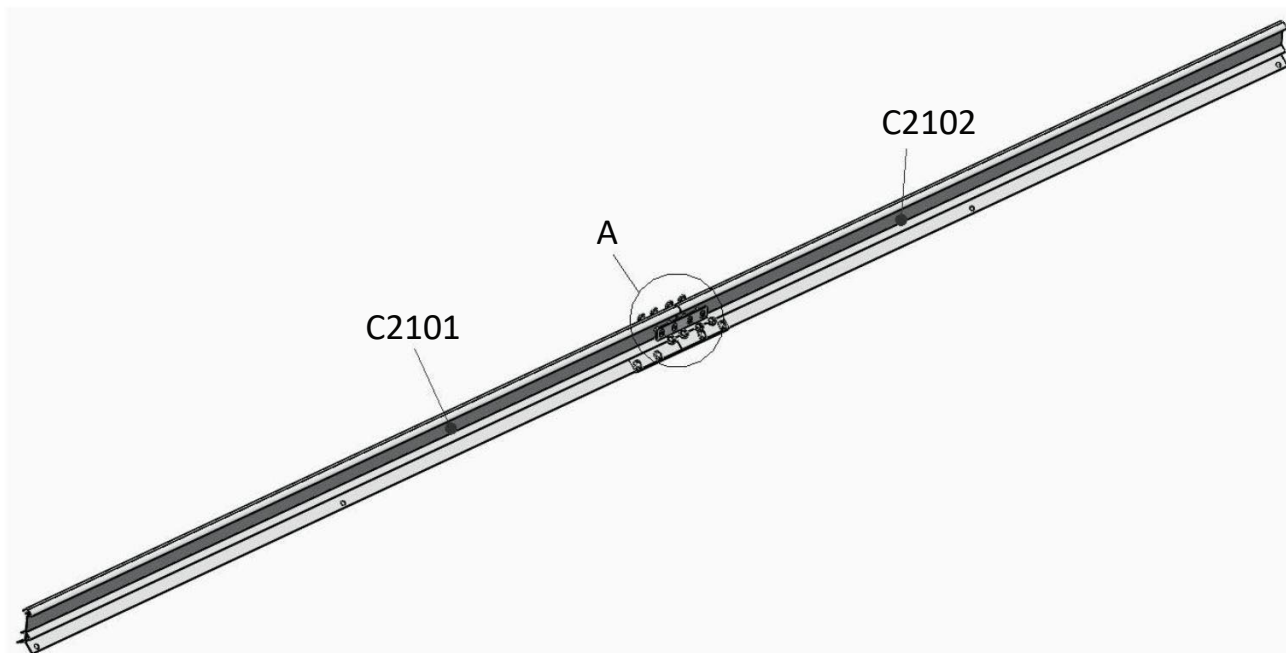
QTY - MNOŽSTVÍ





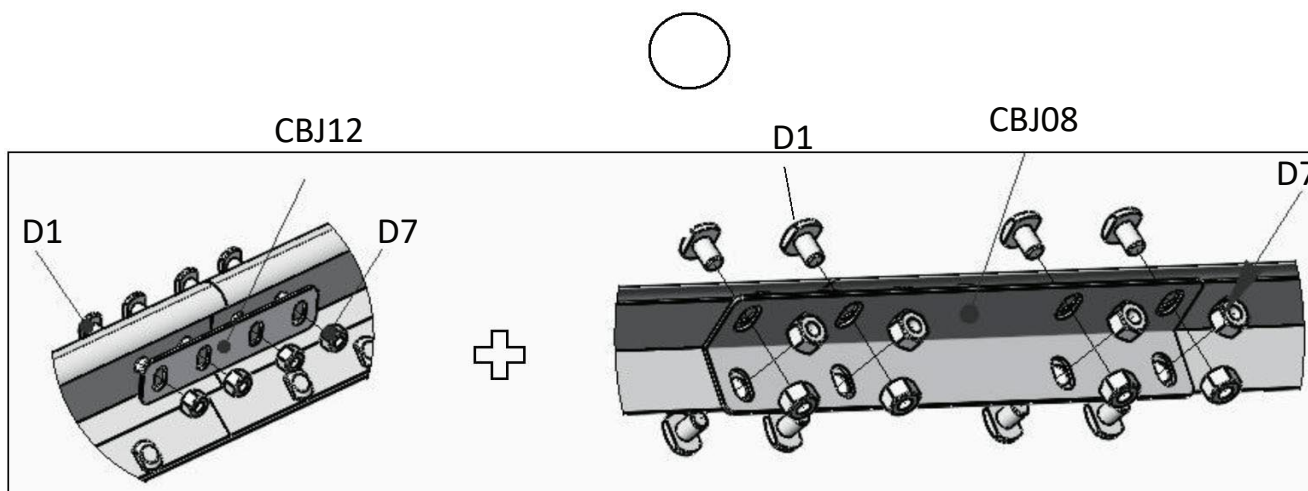
MODEL	CODE	LENGTH(mm)	QTY
	C2001	1310	4
	D1	M6X9*3.5	8
	D7	M6-GB41	12

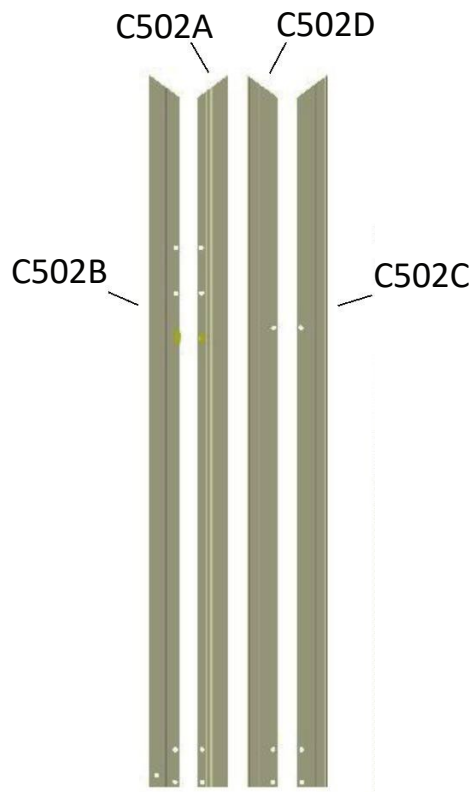
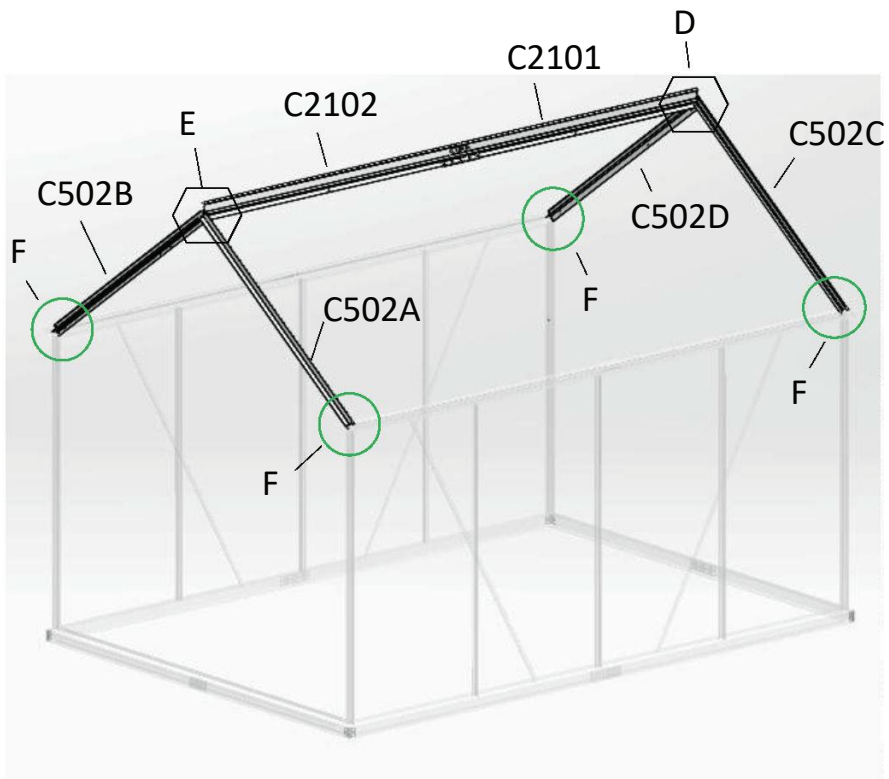
MODEL – MODEL CODE – KÓD
 LENGTH – DÉLKA QTY – MNOŽSTVÍ



MODEL	CODE	LENGTH(mm)	QTY
	C2101	1193.7	1
	C2102	1280.5	1
	CBJ08	185	1
	CBJ12	100*22	3
	D1	M6X9*3.5	12
	D7	M6-GB41	12

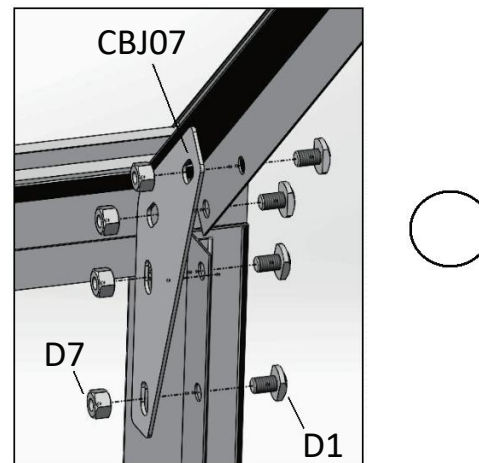
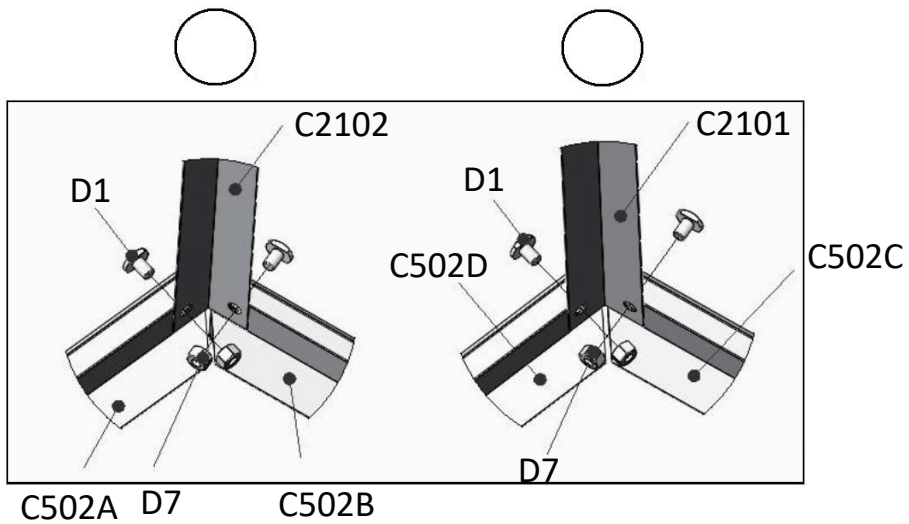
MODEL – MODEL CODE – KÓD
 LENGTH – DÉLKA QTY - MNOŽSTVÍ

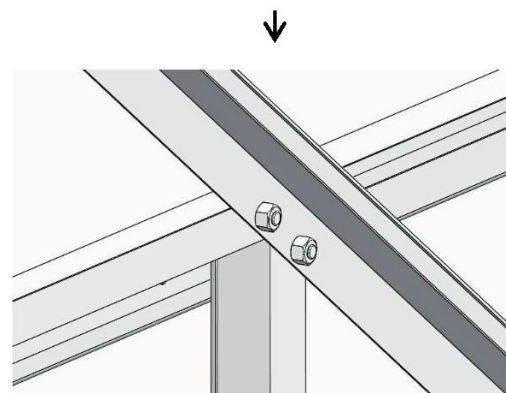
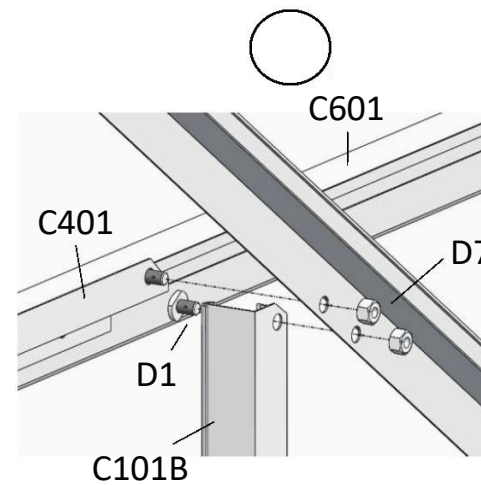
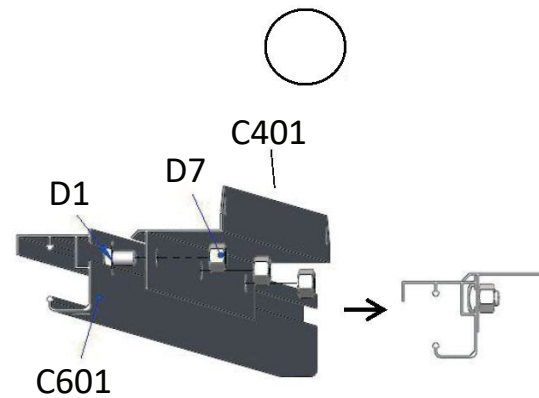
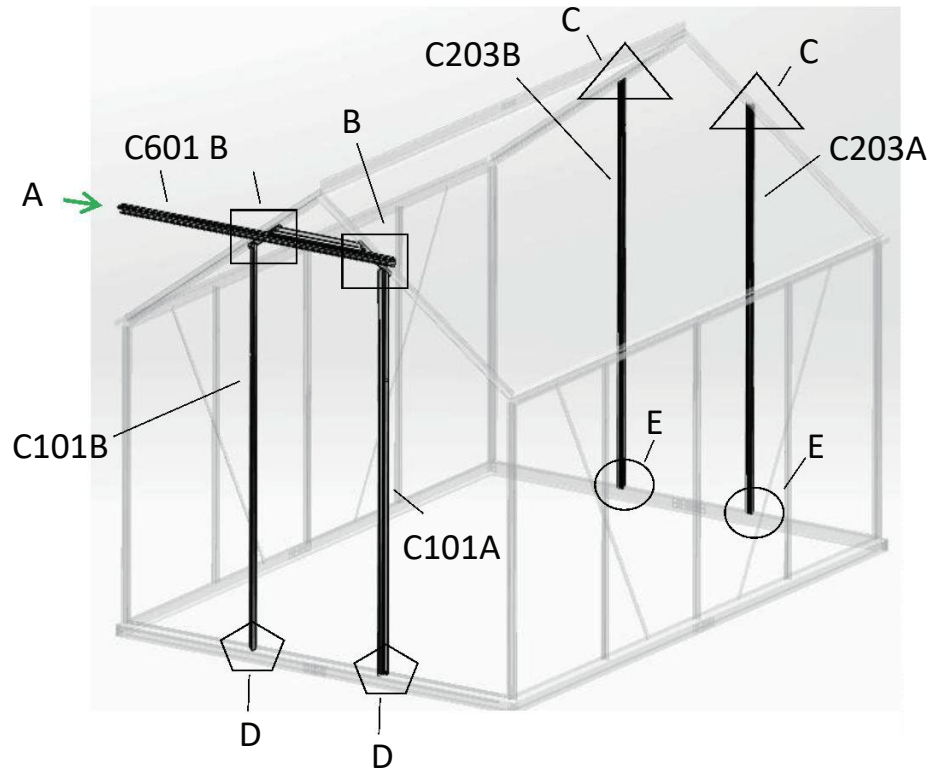




MODEL	CODE	LENGTH(mm)	QTY
	C502A	1157	1
	C502B	1157	1
	C502C	1157	1
	C502D	1157	1
	CBJ07	138*69	4
	D1	M6X9*3.5	20
	D7	M6-GB41	20

MODEL – MODEL CODE – KÓD
 LENGTH – DÉLKA QTY - MNOŽSTVÍ

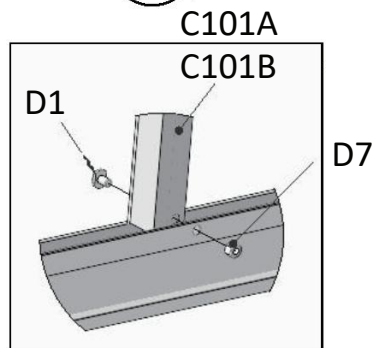




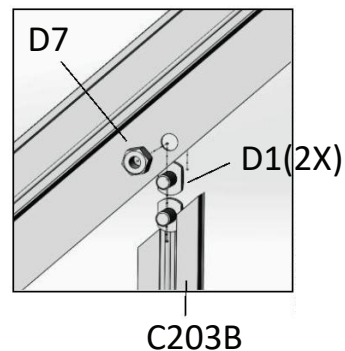
MODEL	CODE	LENGTH(mm)	QTY
	C601	1275	1
	C101A	1606	1
	C101B	1606	1
	C401	606	1
	C203A	1622	1
	C203B	1622	1
	D1	M6X9*3.5	15
	D7	M6-GB41	13

MODEL – MODEL CODE – KÓD
 LENGTH – DÉLKA QTY - MNOŽSTVÍ

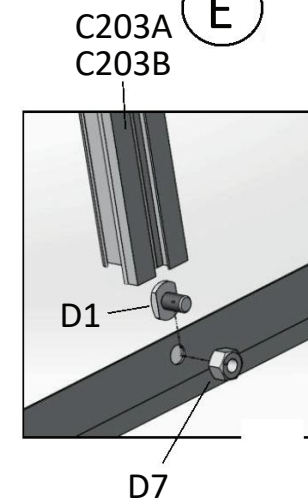
D



C




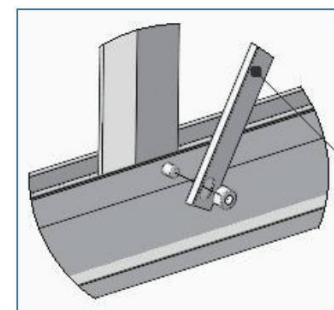
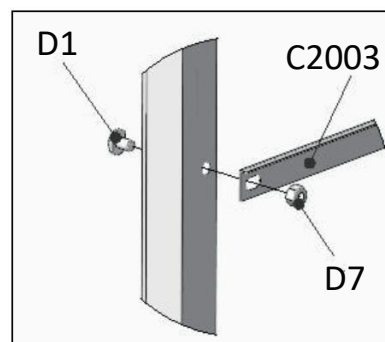
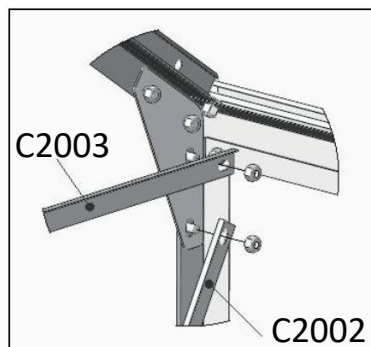
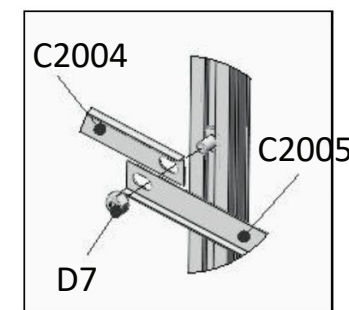
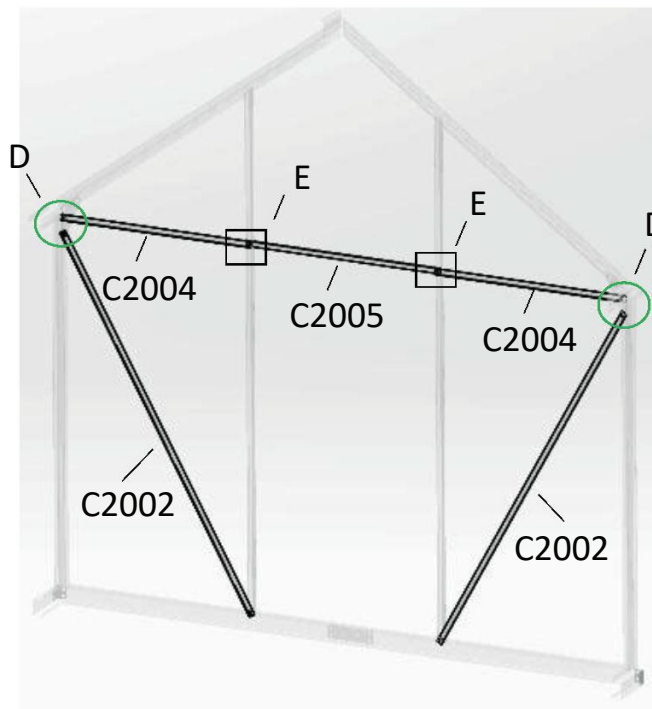
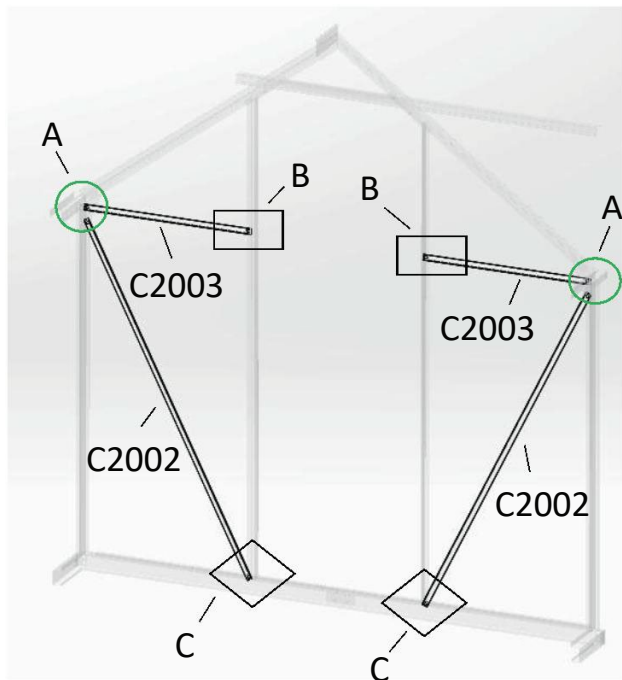
E



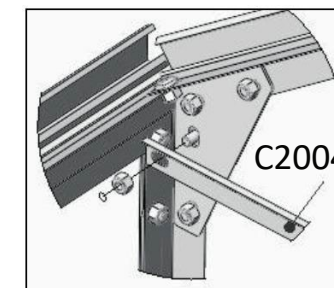
MODEL – MODEL CODE – KÓD

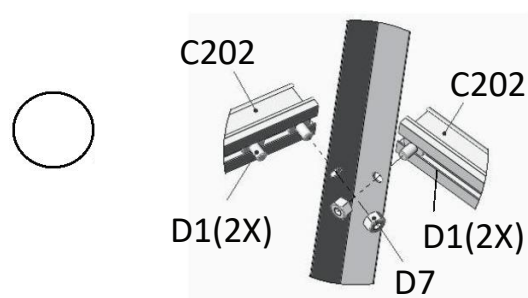
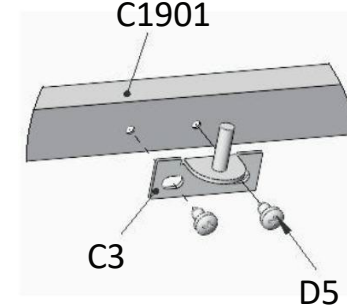
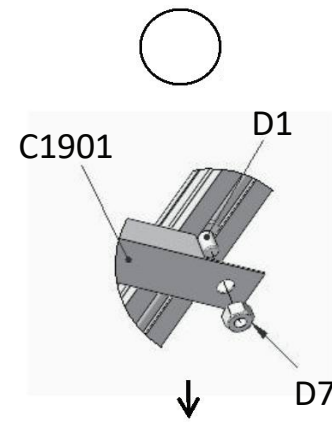
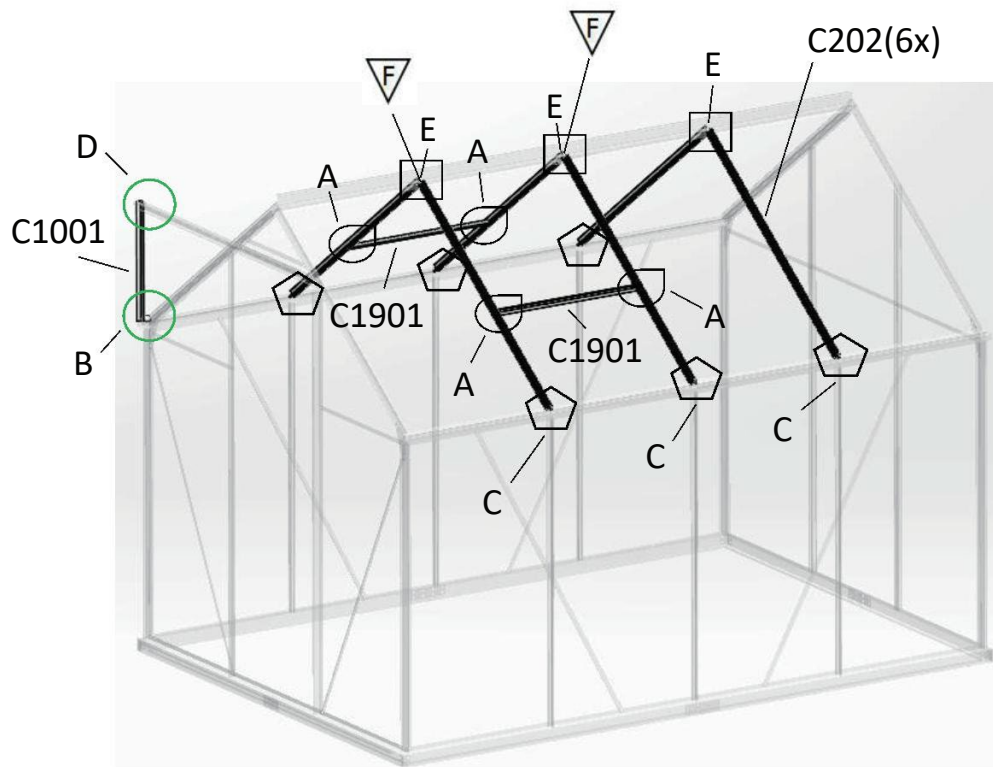
LENGTH – DÉLKA QTY - MNOŽSTVÍ

MODEL	CODE	LENGTH(mm)	QTY
	C2002	1253	4
	C2003	610	2
	C2004	616	2
	C2005	635	1
	D1	M6X9*3.5	2
	D7	M6-GB41	4

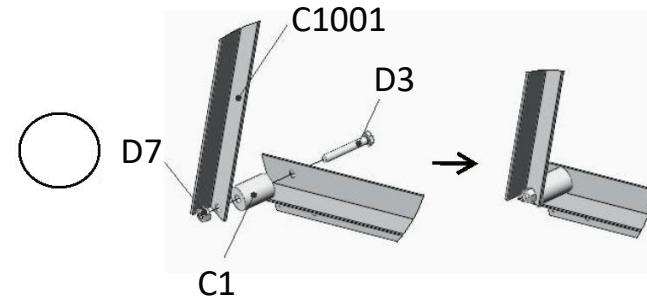


C2002



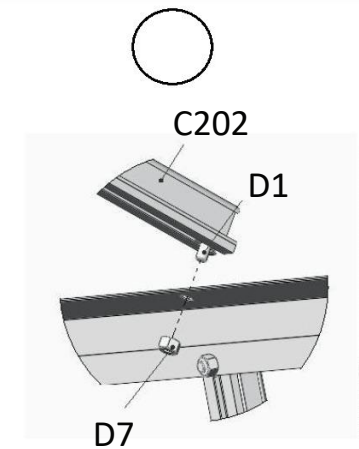


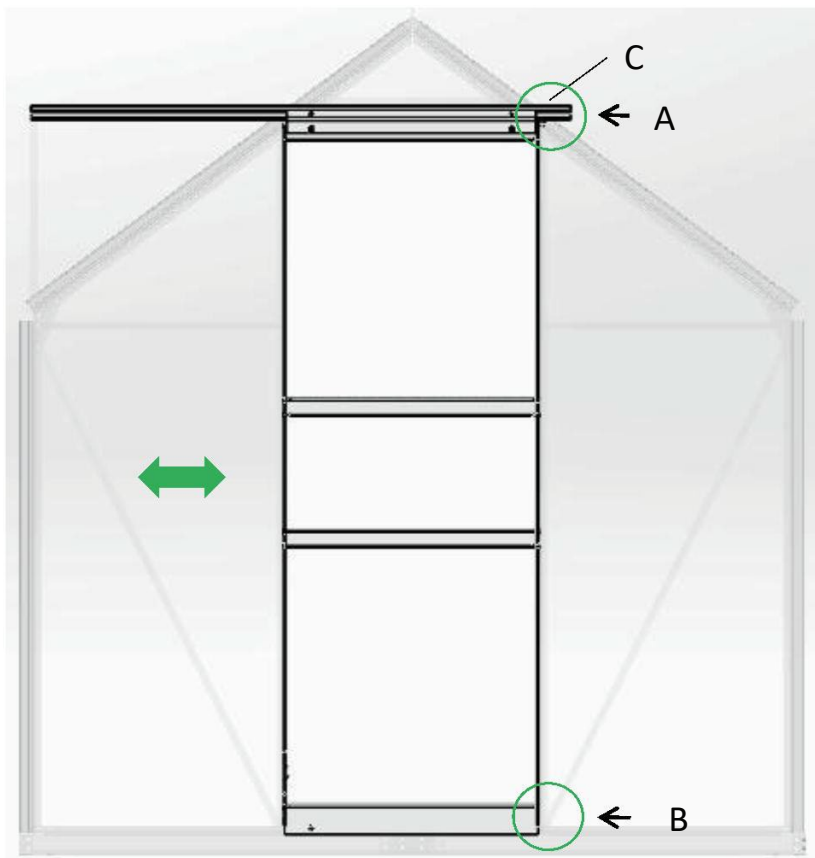
Montieren Sie zunächst die F-Schraube: D1 (2x)





MODEL	CODE	LENGTH(mm)	QTY
	C1901	644	2
	C202	1137	6
	C1001	405.5	1
	C3		2
	C1	28	1
	D3	M6X40	1
	D5	ST4.2X9.5	4
	D1	M6X9*3.5	17
	D7	M6-GB41	18

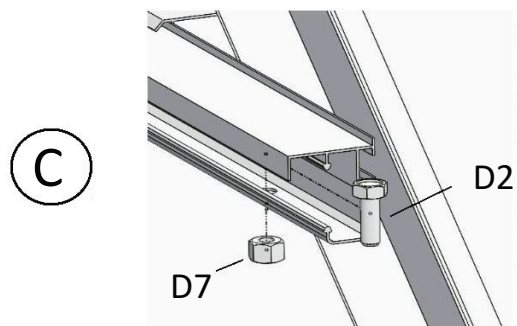
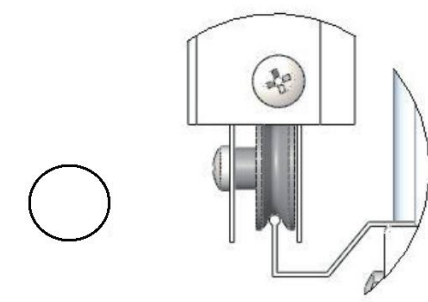
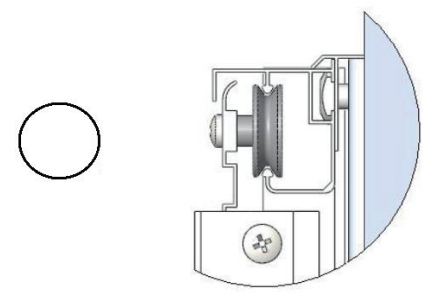
MODEL - MODEL CODE - KÓD
 LENGTH - DÉLKA QTY - MNOŽSTVÍ



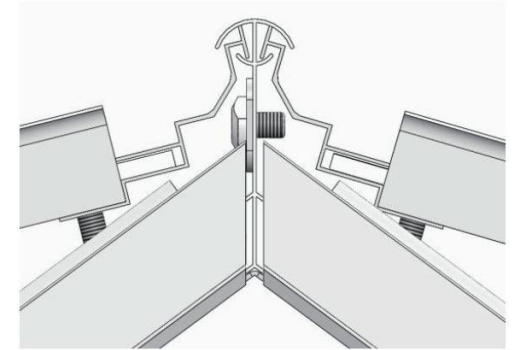
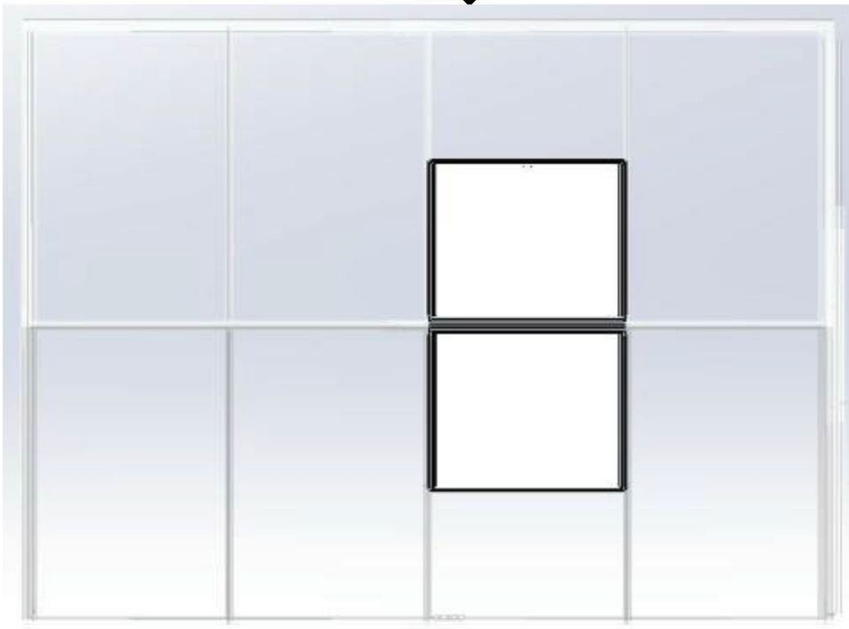
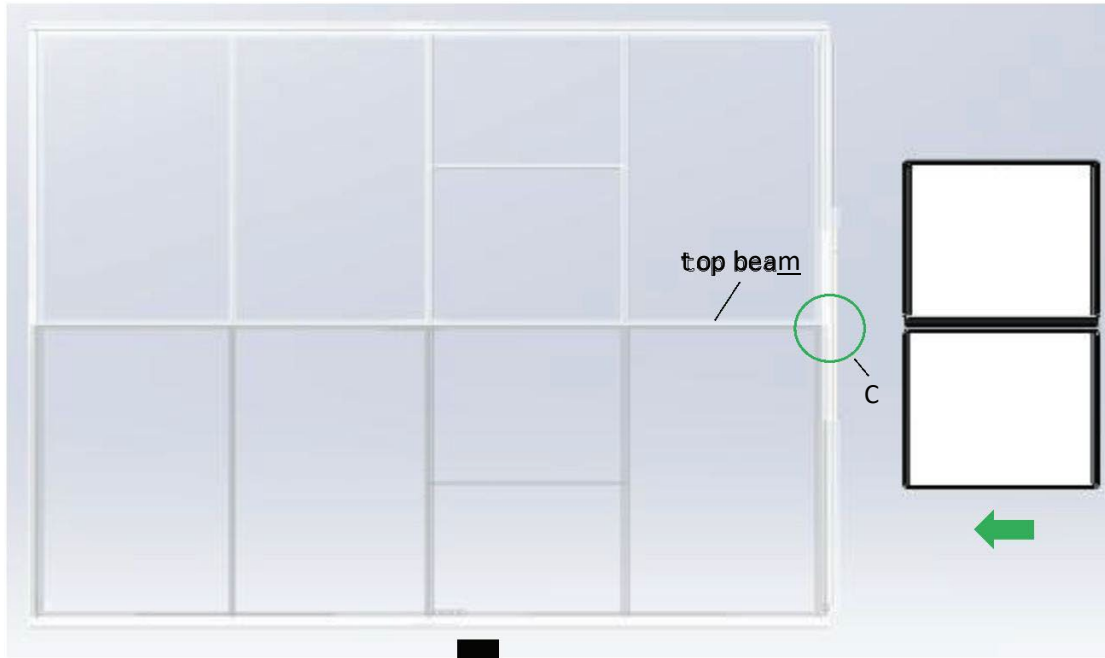


MODEL	CODE	LENGTH(mm)	QTY
	D2	M6X16	1
	D7	M6- GB41	1

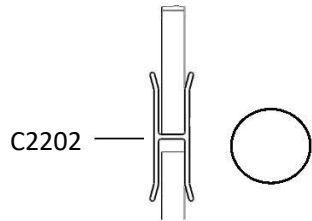
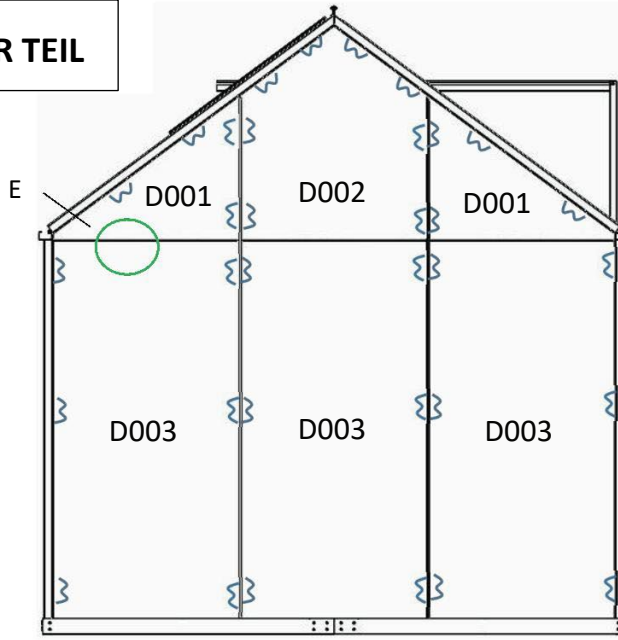
MODEL – MODEL CODE – KÓD
 LENGTH – DÉLKA QTY - MNOŽSTVÍ



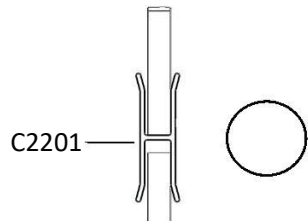
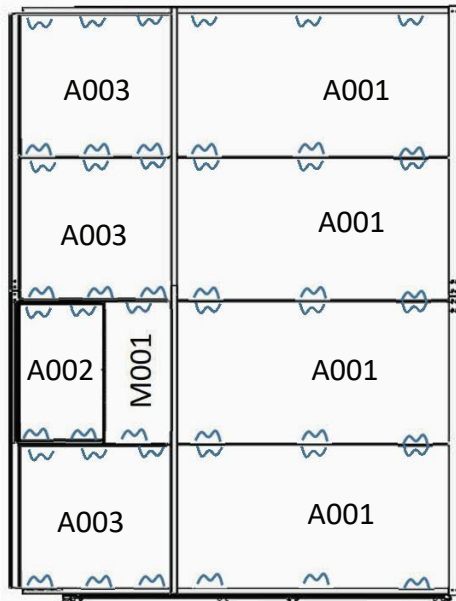
Top Beam - Oberer Balken



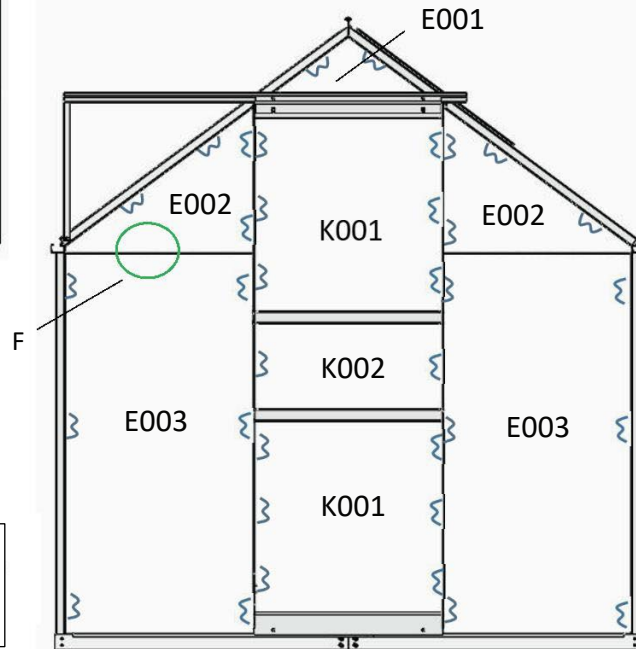
HINTERER TEIL






RECHTE SEITE



VORDERTEIL

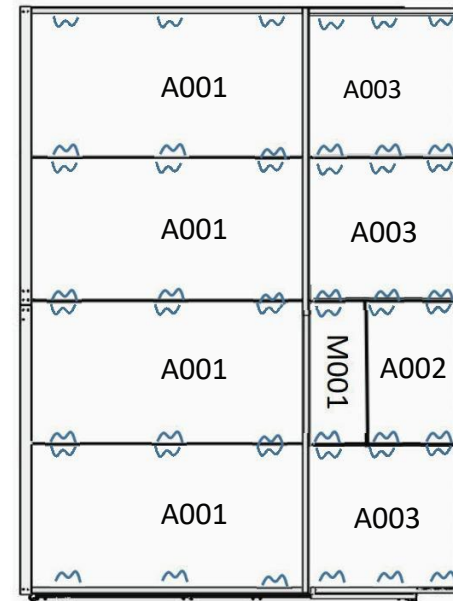


MODEL	CODE	LENGTH(mm)	QTY
	C2201	621	2
	C2202	610	3
	C4		15#

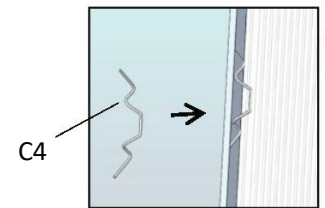
MODEL – MODEL CODE – KÓD

LENGTH – DÉLKA QTY – MNOŽSTVÍ

LINKE SEITE



Anmerkung: Die erste Platte wird in das Aluminiumteil eingesetzt. Platzieren Sie dann die Feder auf der Außenfläche gegen die Platte in der in der Abbildung unten gezeigten Installationsrichtung.



Nach der Montage

Gehen Sie regelmäßig um das Gewächshaus herum und überprüfen Sie es gründlich, um sicherzustellen, dass alle Teile korrekt befestigt sind und die gesamte Konstruktion in Ordnung ist. Alle Schrauben und Muttern sowie alle Verbindungen prüfen, um sicherzustellen, dass sie sich in der richtigen Position befinden.

Wir empfehlen Ihnen dringend, den gefallenen Schnee sofort zu entfernen. Lassen Sie den Schnee nicht auf dem Dach über Nacht liegen. Halten Sie immer einen Freiraum von ca. 1 Meter Breite auf allen Seiten.

Achten Sie darauf, dass sich kein Schnee an den Seiten des Gewächshauses ansammelt. Andernfalls würde der Druck von den Seiten nach innen drücken und das Gewächshaus könnte einstürzen.