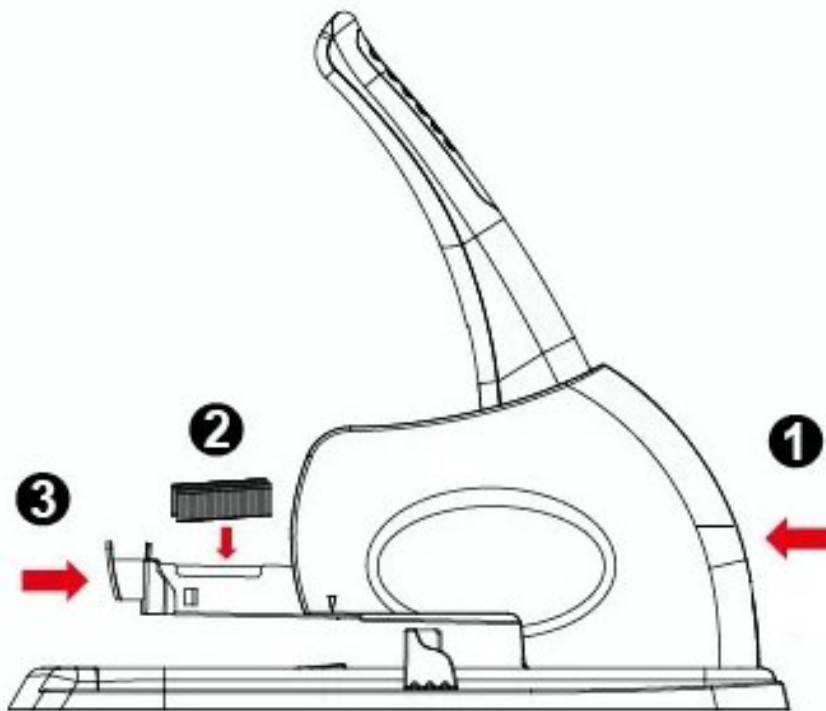




364085**Wie werden die Heftklammern eingelegt?**

1. Betätigen Sie die rote Taste. 2. Legen Sie die Heftklammern ins Magazin hinein. 3. Drücken Sie das Magazin zurück.

**Beseitigung verklemmter Heftklammer**

Drehen Sie den roten Knopf um 90° nach innen und drücken Sie den Griff, um die verklemmten Klammern herauszuziehen.



Ziehen Sie den roten Knopf heraus, um die Papierführung richtig zu positionieren, und drücken Sie ihn hinein, um sie zu sichern.