






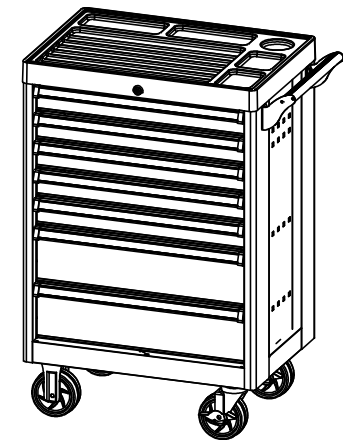
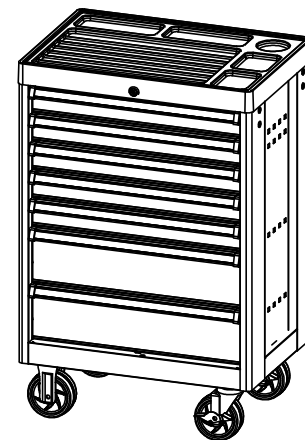



			Menge
1			1
2	M8 Dichtung		16
3	M8 Schraube		4
4	M8*16 Schraube		16
5	Griff		1
6	Schwenk-Bremsrad		2
7	Vollrad		2

Stellen Sie den Schrank auf den Kopf. Montieren Sie die Rollen: 2 Lenkbremsrollen auf der Griffseite, 2 fixe Rollen auf der anderen Seite.



Verwenden Sie die Schrauben, um den Griff am Schrank zu befestigen.