



Anleitung zum Zusammenbau der Drahtkörbe für den Tisch

4 x A4




Der Drahtkorb für den Tisch besteht aus:

1. Drahtkorb
2. Drahtstützfuß



Der Drahtstützfuß wird an der Rückseite des Drahtkorbs befestigt, indem die Beine an der Stelle der angeschweißten Muttern an den Dornen des Drahtkorbs befestigt werden.



Zusammengesetzter Drahtkorb. Drahtkorb mit dem Drahtstützfuß