








Montageanleitung für Metallregal









Katalog Nr.: 189080, 189081, 189082, 189083

Schraubenloses Befestigungssystem / Clip System



SICHEREITSHINWEISE

 <p>MONTÁŽ V RUKAVICÍCH – USE GLOVES</p>	  <p>ROVNÁ PODLAHA – FLAT FLOOR</p>
 <p>NEPOUŽÍVAT VE VLHKU – NO HUMIDITY</p>	  <p>ZATĚŽOVAT ZE SPODA NAHORU – LOADING FROM THE BOTTOM TO THE TOP</p>

  <p>SPRÁVNÉ ROZMÍSTĚNÍ POLIC – WELL DISTRIBUTED LEVELS</p>	  <p>ROVNOMĚRNĚ ROZMÍSTĚNÁ ZÁTĚŽ – WEIGHT UNIFORMLY DISTRIBUTED</p>
  <p>NEPOUŽÍVAT POŠKOZENÉ DÍLY – DO NOT USE DEFECT ELEMENT</p>	  <p>SPRÁVNÉ UMÍSTĚNÍ KLIPSŮ PŘI MONTÁŽI – CORRECT CLIPPING</p>

- Die Stabilität der Regalsäule wird durch die Verankerung an zwei Stellen im oberen Teil des Regals an einer festen Wand gewährleistet.
- Das Regal muss an einer sichtbaren Stelle mit einem Tragfähigkeitsetikett gekennzeichnet sein, und die vorgeschriebene Tragfähigkeit des Regals und der gesamten Regalsäule muss eingehalten werden.
- Die in den Piktogrammen angegebenen Sicherheitshinweise sind unbedingt zu beachten.

PIKTOGRAMM

- Montáž v rukavicích / **Montage mit Handschuhen**
- rovná podlaha / **flacher Boden**
- nepoužívat ve vlhku / **nicht in feuchter Umgebung verwenden**
- zatěžovat ze spoda nahoru / **Belastung von unten nach oben**
- správné rozmístění polic / **richtige Positionierung der Regale**
- rovnoměrně rozmístěna zátěž / **gleichmäßig verteilte Last**
- nepoužívat poškozené díly / **keine beschädigten Teile verwenden**
- správné umístění klipsů při montáži / **korrekte Positionierung der Klammern bei der Montage**