

Palettencontainer

PC 500

PC 1000

PC 1000/1

Original-Bedienungsanleitung
Art.-Nr: 06.85390.BA-DE04 / 22.05.17

wanzl

Inhaltsverzeichnis

Inhaltsverzeichnis	2
---------------------------------	----------

1 Gewährleistung	3
-------------------------------	----------

2 Sicherheit	3
2.1 Bestimmungsgemäße Verwendung	3
2.2 Einsatzbereiche	3
2.3 Warn- und Sicherheitshinweise	4

3 Produktinformationen	5
3.1 Technische Daten	5
3.2 Abmessungen	5
3.3 Ansicht	6

4 Montage	8
4.1 Aufbauen	8
4.2 Zusammenfalten	9

5 Bedienung PC 1000/1	11
------------------------------------	-----------

6 Diebstahlsicherung PC 1000/1	14
---	-----------

7 Öffnen einer Klappe	15
------------------------------------	-----------

8 Schließen einer Klappe	15
---------------------------------------	-----------

9 Stapeln der Palettencontainer	16
--	-----------

1 Gewährleistung

Jedes Produkt wird im Hause Wanzl einer sorgfältigen Endkontrolle unterzogen. Sollte es dennoch Anlass zur Reklamation geben, so behandelt Wanzl diese wie folgt:

Störungen, die in den ersten 12 Monaten ab Anlieferungsdatum (oder anderer vertraglich festgelegter Gewährleistungszeit) auftreten, behebt Wanzl kostenlos, soweit sie auf nachgewiesene Material- oder Herstellungsmängel zurückzuführen sind.

Die Gewährleistung erstreckt sich nicht auf Teile mit beschränkter Lebensdauer wie z.B. Lichtschranken.

Für aufladbare Batterien beträgt die Gewährleistungszeit 6 Monate.

Material-, Montage-, Fahrt- und Transportkosten im Gewährleistungsfall gehen zu Lasten Wanzl. Weitergehende Forderungen werden ausgeschlossen.

Die Gewährleistungszeit beginnt mit dem Zeitpunkt der Anlieferung bzw. der Montage durch Wanzl-Monteur oder durch von Wanzl autorisierte Fachbetriebe und beträgt 12 Monate (oder anderer vertraglich festgelegter Gewährleistungszeit).

Ausgetauschte, defekte Teile gehen in das Eigentum von Wanzl über.

Volle Gewährleistung wird nur übernommen, wenn Montage, Service-Leistungen und Reparaturen durch Wanzl-Monteur oder durch von Wanzl autorisierte Fachbetriebe ausgeführt wurden.

Bei Schäden, die durch unsachgemäße Behandlung oder Fremdeinwirkung entstanden, besteht kein Gewährleistungsanspruch.

Die Gewährleistungsansprüche erlöschen, wenn Wanzl nicht innerhalb von 14 Tagen ab Kenntnis der Störung eine schriftliche Anzeige unter Angabe der Auftrags- und Bestell-Nummer sowie der konkreten Störung zugeht.

Die Gewährleistungszeit wird durch Gewährleistungs-Leistungen nicht neu in Gang gesetzt.

Für ausgetauschte Teile gewährt Wanzl 12 Monate neue Gewährleistung (oder andere vertraglich festgelegte Gewährleistung).

Gewährleistungsansprüche verjähren nach 12 Monaten (oder anderer vertraglich festgelegter Gewährleistungszeit) ab Zugang der schriftlichen Anzeige bei Wanzl.

2 Sicherheit



Lesen Sie diese Anleitung vor Montage und Inbetriebnahme sorgfältig.
Heben Sie diese Anleitung zur weiteren Verwendung auf.

2.1 Bestimmungsgemäße Verwendung

- Der Palettencontainer dient zum Aufbewahren, Bereitstellen, Präsentieren und Transportieren von Waren im gewerblichen Bereich.
- Es dürfen bis zu maximal vier beladene Palettencontainer übereinander gestapelt werden (siehe Technische Daten Kapitel 3.1).

2.2 Einsatzbereiche

- Einsatzbereich nur in Innenbereichen oder vor Witterungseinflüssen geschützten Außenbereichen auf festem, ebenem und waagrechttem Untergrund!
- Beachten Sie die örtlichen Bau- und Sicherheitsbestimmungen sowie Vorschriften der Gesundheitsbehörden und Aufsichtsämter.

2.3 Warn- und Sicherheitshinweise



WARNUNG! Bei ungleichmäßiger Beladung oder Überladung und unsachgemäßer Verwendung kann das Produkt kippen oder brechen.

Folge: Bruch des Produkts und Verletzungsgefahr für Personen und/oder Beschädigung von Gegenständen.

- ▶ Setzen Sie das Produkt nur auf festem, ebenem und waagrechttem Untergrund ein.
- ▶ Beladen Sie das Produkt nur gleichmäßig, nicht einseitig.
- ▶ Überladen Sie das Produkt nicht.
- ▶ Verwenden Sie das Produkt nur bestimmungsgemäß.
- ▶ Beachten Sie die Typenschild-Angaben und die Hinweise auf dem Produkt.
- ▶ Achten Sie darauf, dass keine Teile aus dem Produkt ragen oder aus dem Produkt fallen können.
- ▶ Beachten Sie die Technischen Daten Kapitel 3.1 zu Belastbarkeit und Stapelbarkeit.
- ▶ Benutzen Sie ein defektes Produkt nicht weiter, lassen Sie dieses ggf. reparieren.
- ▶ Schließen Sie Gefährdung und Verletzungsgefahr für Personen aus.



WARNUNG! Bei der Montage oder beim Aufstellen des Produkts besteht Verletzungsgefahr.

Folge: Verletzung der Hände oder Füße durch Quetschen oder Abscheren.

- ▶ Transportieren, bewegen und stapeln Sie das Produkt nur mit einem Stapler oder Hubwagen.
- ▶ Transportieren Sie die Produkte nicht im übereinander gestapelten Zustand mit Flurförderfahrzeugen.
- ▶ Achten Sie bei der Montage oder Aufstellung des Produkts auf die Verletzungsgefahr von Händen oder Füßen.



WARNUNG! Bei Überlastung des Produkts oder Ziehen/Hängen am Produkt kann das Produkt kippen oder brechen.

Folge: Umkippen oder Brechen des Produkts und Verletzungsgefahr für Personen und/oder Beschädigung von Gegenständen.

- ▶ Achten Sie darauf, dass sich keine Personen, insbesondere Kinder, an das Produkt hängen oder auf das Produkt klettern.
 - ▶ Achten Sie darauf, dass niemand in oder auf das Produkt steigt.
- Verwenden Sie nur Original-Wanzl-Ersatzteile.
 - Führen Sie Wartungsarbeiten regelmäßig durch und dokumentieren Sie diese.
 - Lassen Sie Wartungs- und Reparaturarbeiten nur durch Wanzl-Fachpersonal oder von Wanzl autorisierten Firmen ausführen.

3 Produktinformationen

3.1 Technische Daten

Modell	Palettencontainer		
	PC 1000	PC 500	PC 1000/1 mit Deckel
Gewicht ca.	48 kg	48 kg	54 kg
Tragfähigkeit je Palettencontainer max.	1000 kg	500 kg	1000 kg
Max. Anzahl Container stapelbar, unbeladen	3	2	3
Max. Anzahl Container, stapelbar beladen	4 mit je max. 1000 kg	3 mit je max. 300 kg	4 mit je max. 1000 kg
Max. Anzahl gefaltete Container, stapelbar	10		
Bestell-Nr.	06.85390.xx-xxxx	06.06193.xx-xxxx	06.87576.xx-xxxx

3.2 Abmessungen

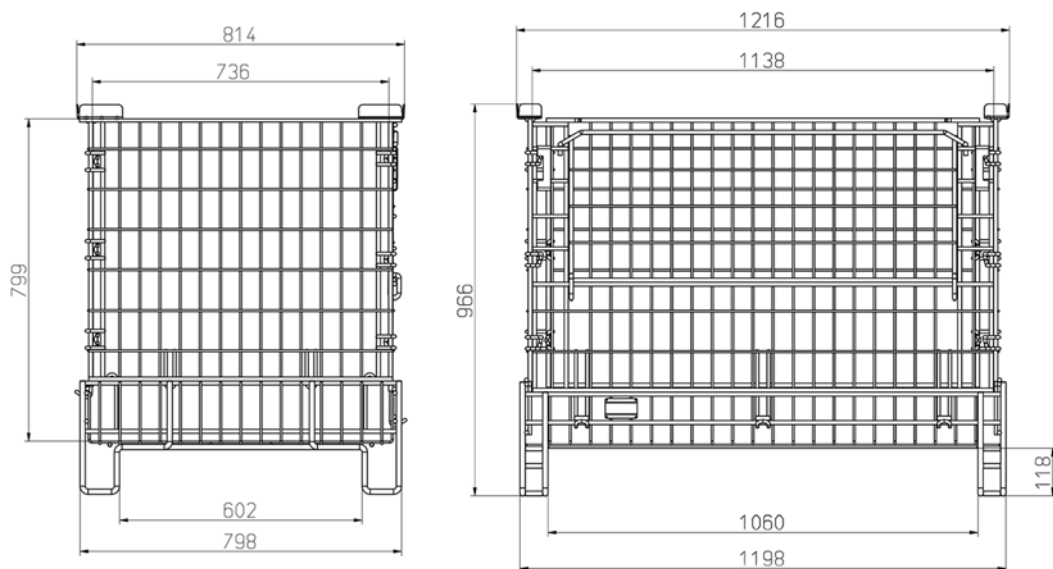


Bild 1 PC 1000 - Bestell-Nr. 06.85390.xx-xxxx
 PC 1000/1 mit Deckel - Bestell-Nr. 06.87576.xx-xxxx

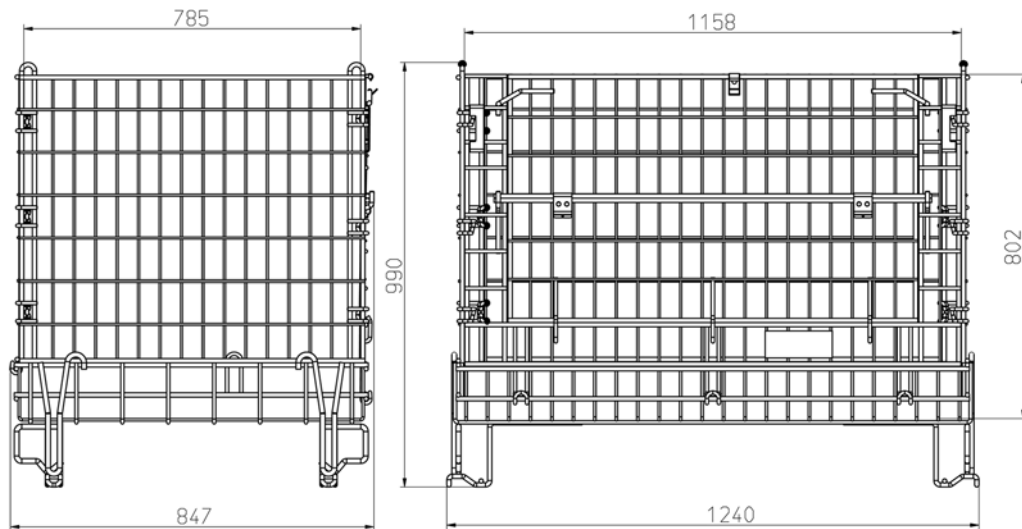


Bild 2 PC 500 - Bestell-Nr. 06.06193.xx-xxxx

3.3 Ansicht

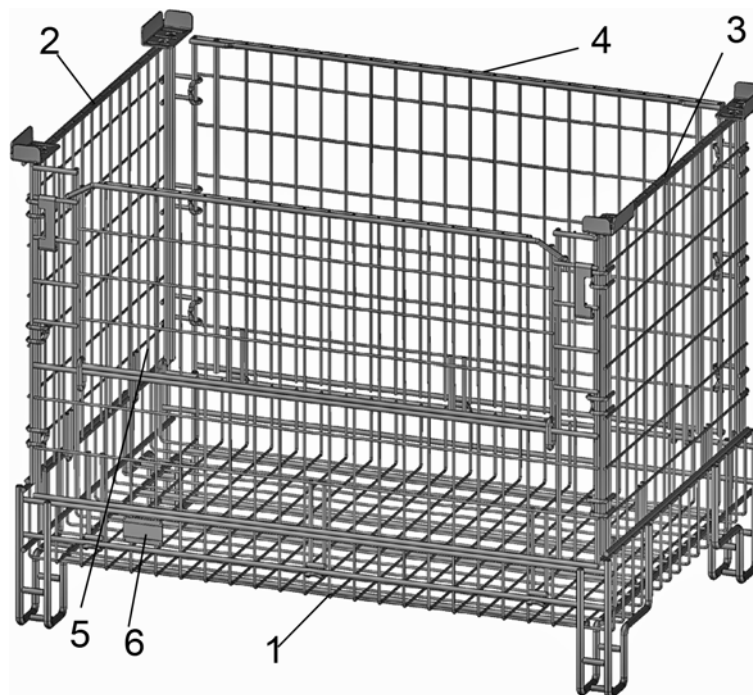


Bild 3 PC 1000 und PC 500

1. Fußgestell
2. Seitenteil links
3. Seitenteil rechts
4. Rückenteil
5. Frontteil klappbar
6. Typenschild

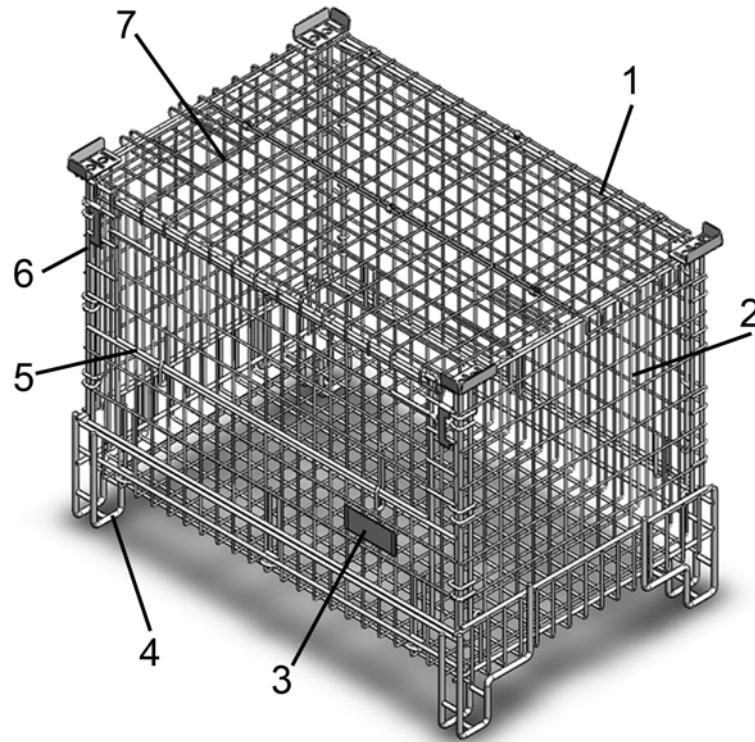


Bild 4 PC 1000/1

- 1. Rückenteil
- 2. Seitenteil rechts
- 3. Typenschild
- 4. Fußgestell
- 5. Frontteil klappbar
- 6. Seitenteil links
- 7. Deckel

4 Montage

4.1 Aufbauen

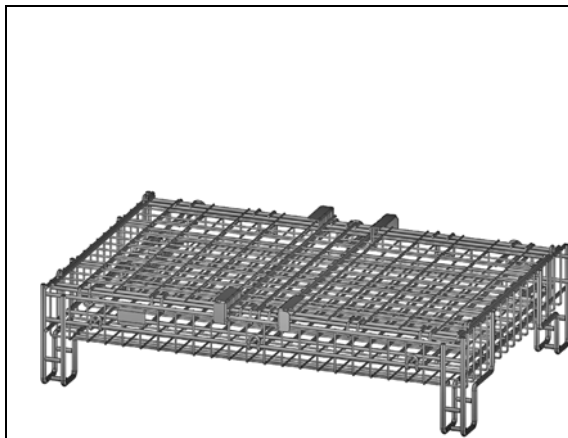


Bild 5

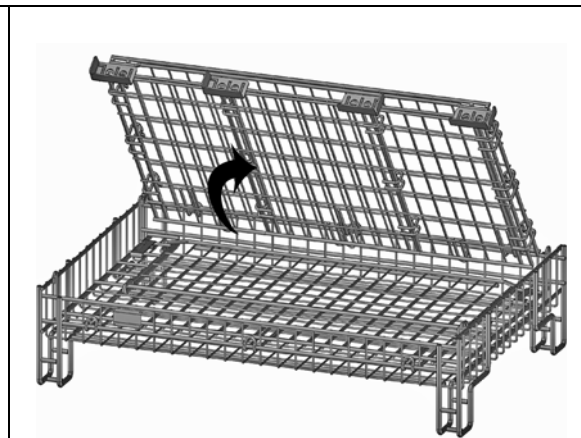


Bild 6

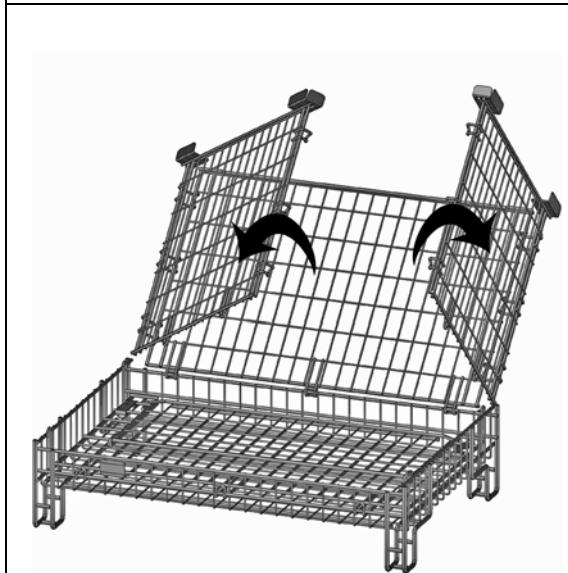


Bild 7

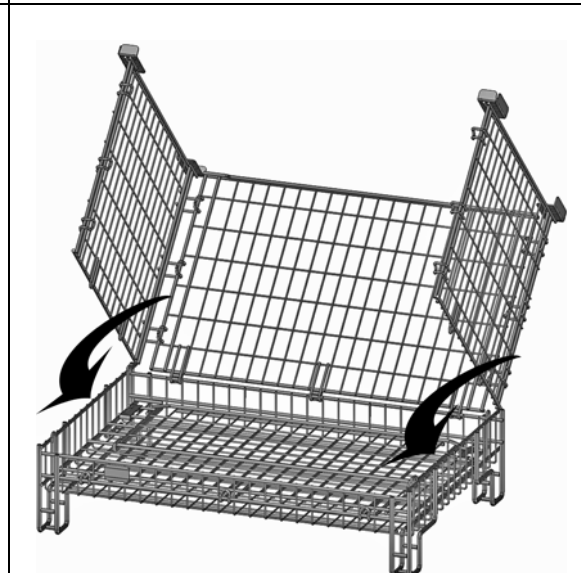


Bild 8

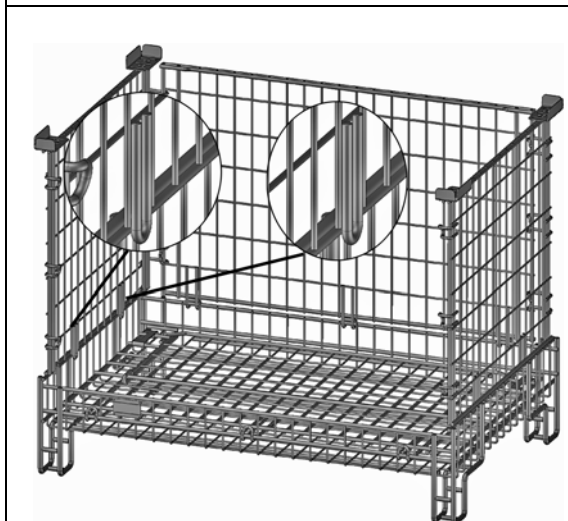


Bild 9


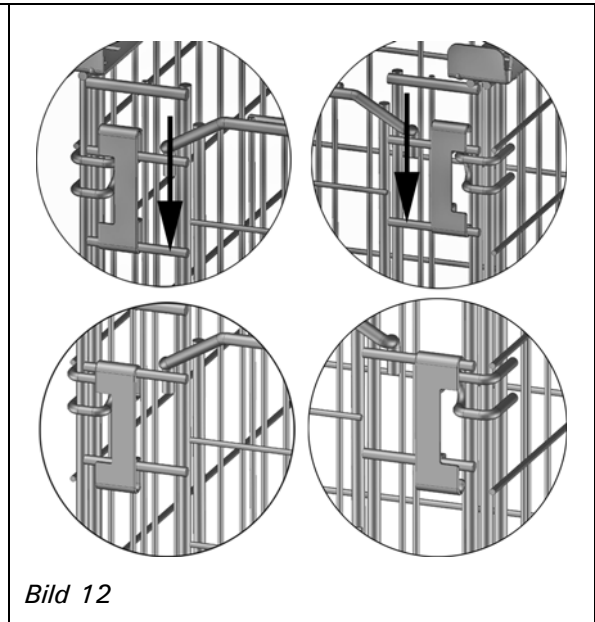
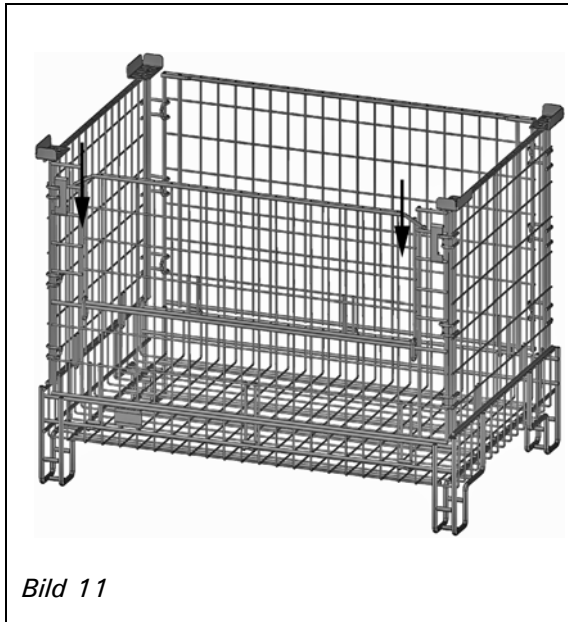
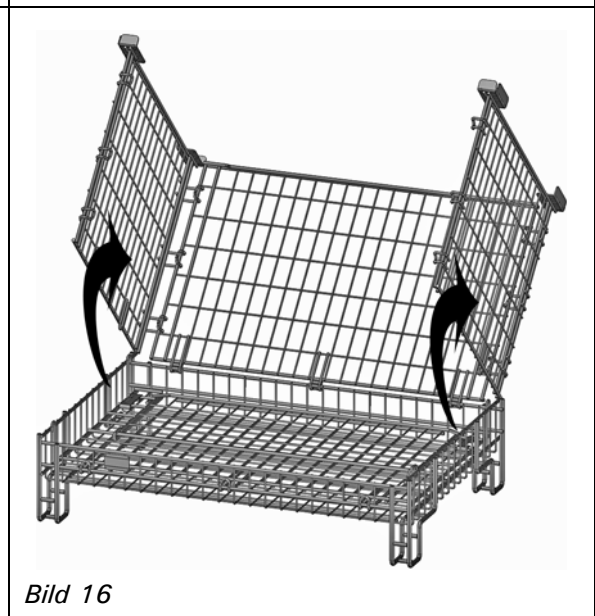
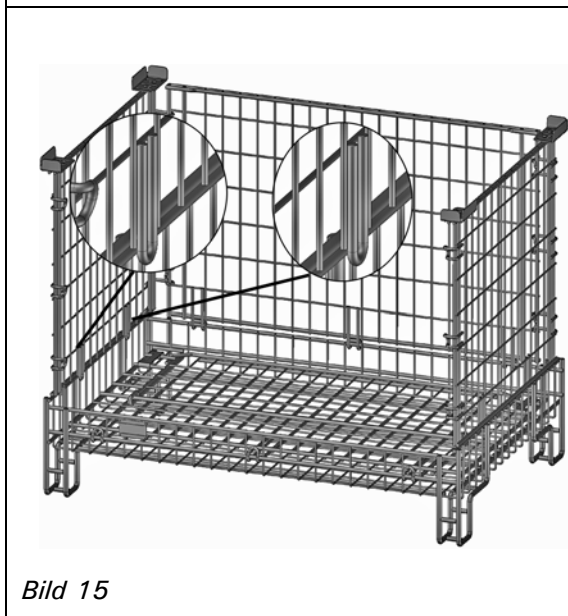
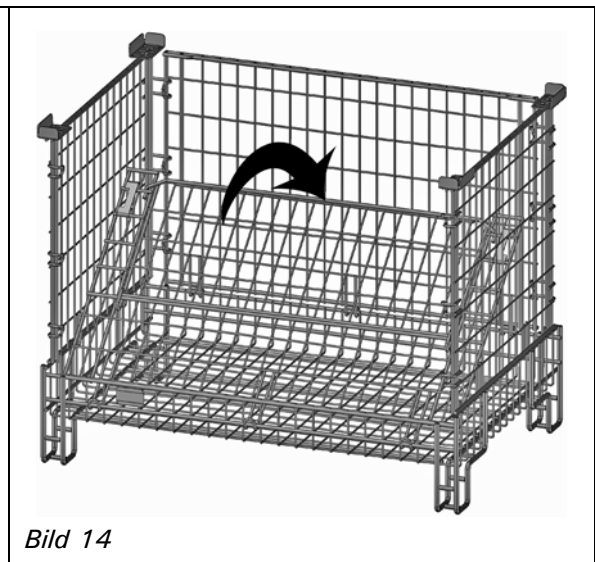
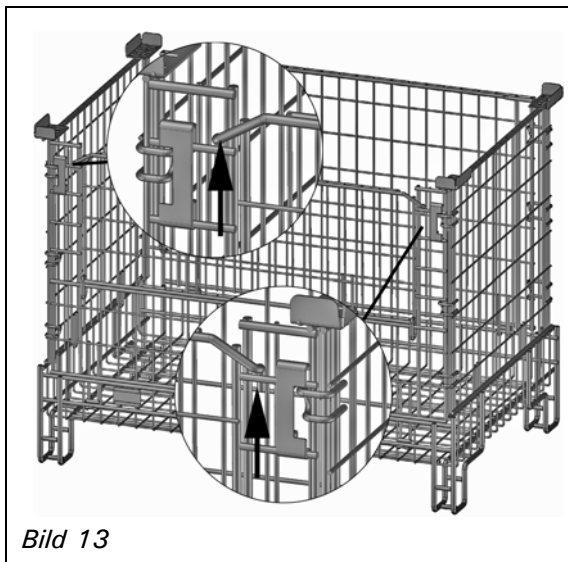


Bild 10



4.2 Zusammenfallen



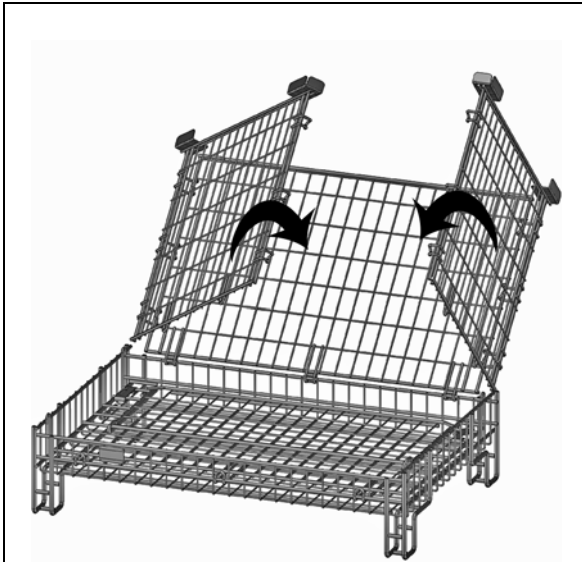


Bild 17



Bild 18



Bild 19

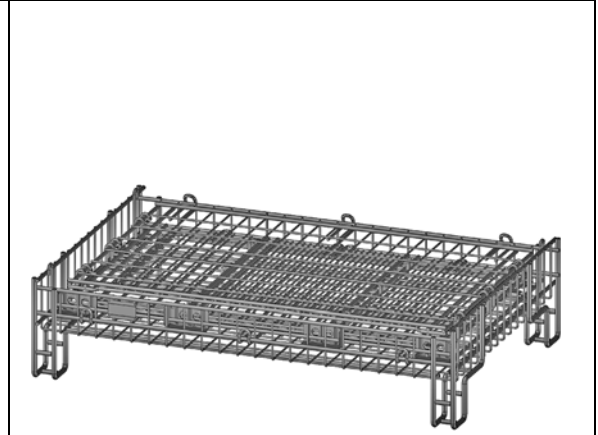


Bild 20

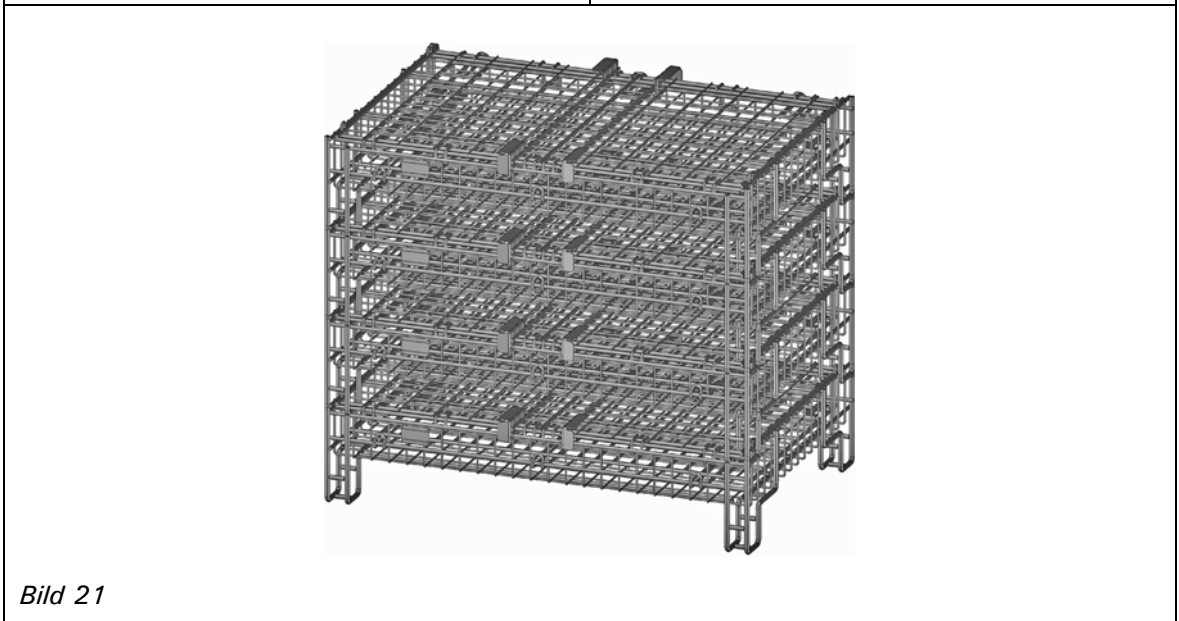


Bild 21

5 Bedienung PC 1000/1




Bild 22

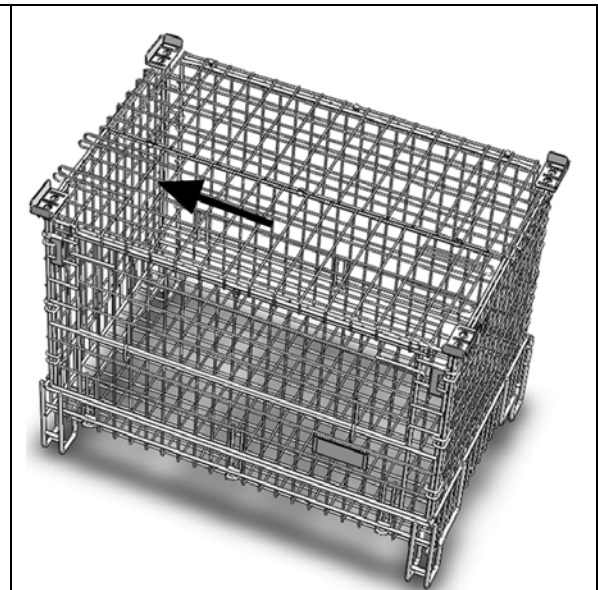


Bild 23




Bild 24




Bild 25



Bild 26




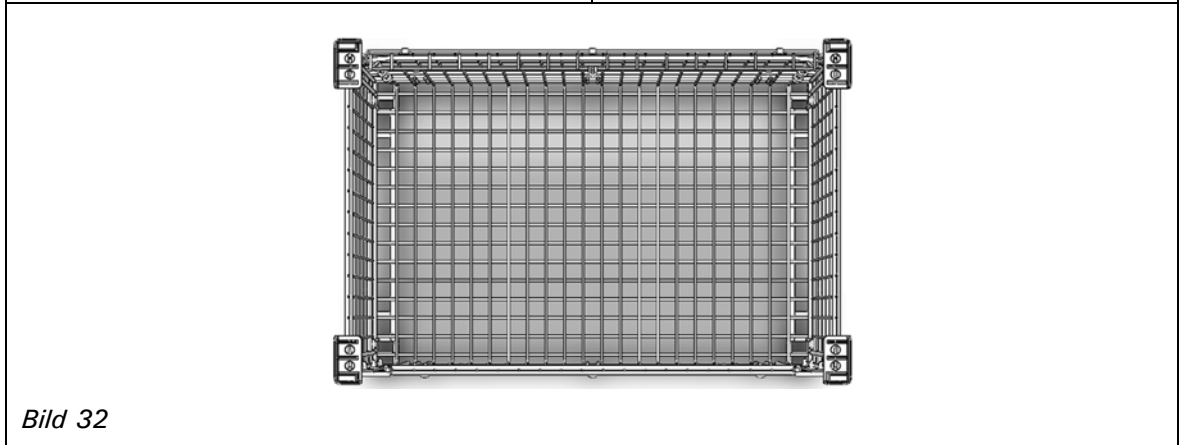

Bild 27



Bild 28



Bild 29



6 Diebstahlsicherung PC 1000/1



Die Sicherungsöse muss zwischen Deckel und Frontteil des Containers, mittels einer Plombe und dem dazugehörigen flexiblen Draht, in Form einer Schlaufe, feststehend verbunden werden.

Ein seitliches Ausgleiten aus der Verriegelungsposition wird dadurch verhindert.

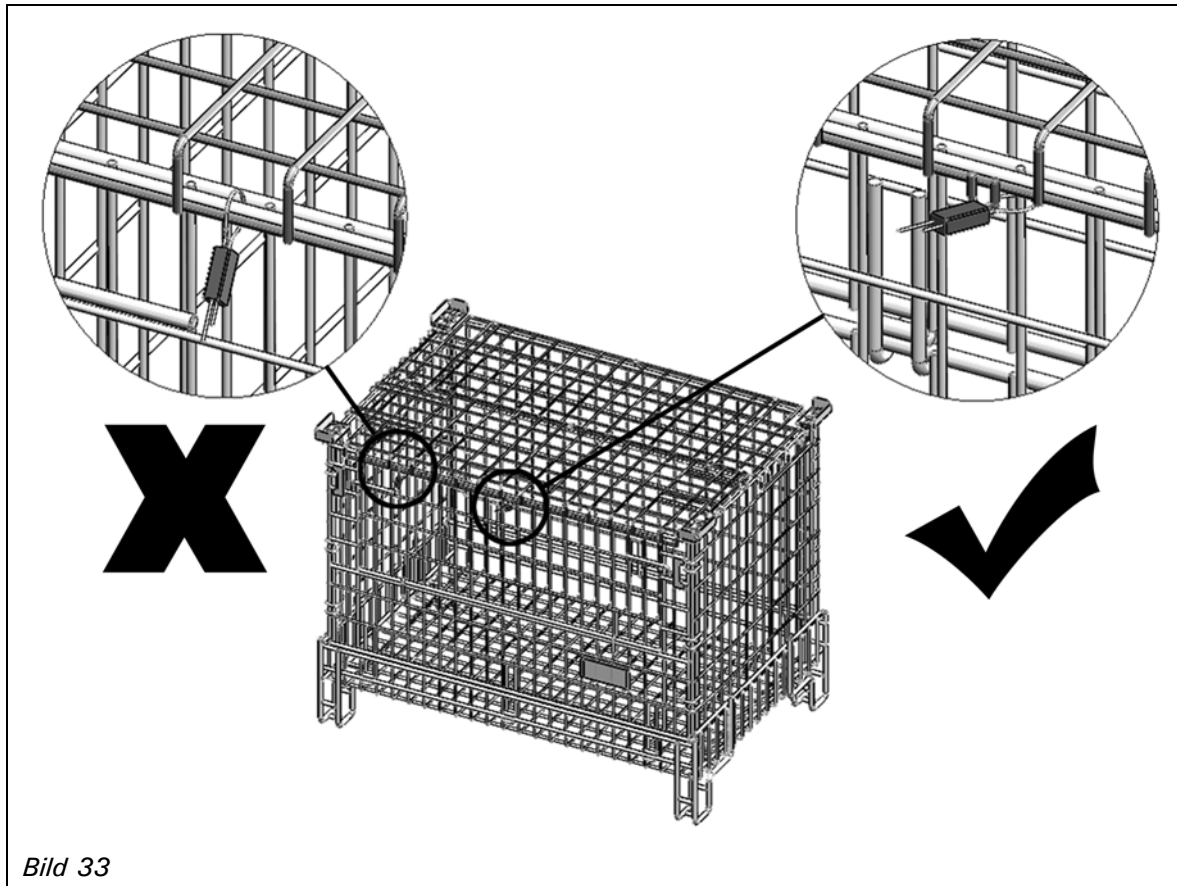


Bild 33

7 Öffnen einer Klappe



Bild 34



Bild 35

8 Schließen einer Klappe

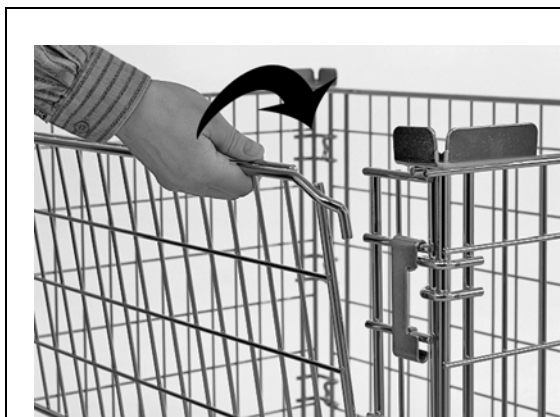


Bild 36



Bild 37

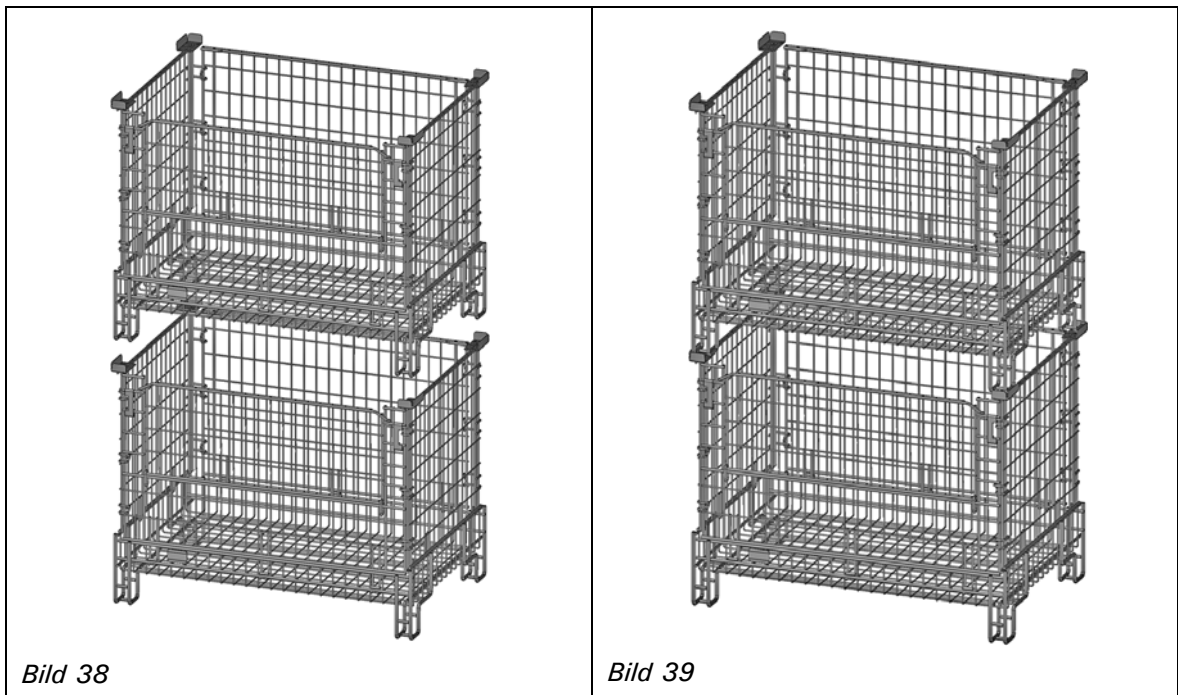
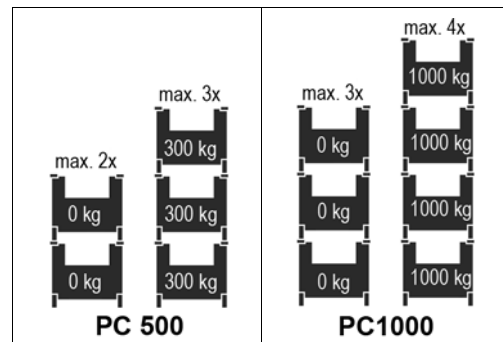
9 Stapeln der Palettencontainer

! WARNUNG! Der Palettencontainer kann wegen seiner Abmessungen nicht von einer Person alleine gestapelt werden.

Folge: Herabstürzen des Palettencontainers und Verletzungsgefahr von Personen.

- ▶ Heben und stapeln Sie den Palettencontainer nur mit einer zweiten Person und/oder mit Hilfe eines Staplers.

Achtung:
Stapeln Sie nur die angegebene Anzahl und Last übereinander!



Wanzl GmbH & Co. KGaA,
Rudolf-Wanzl-Straße 4, 89340 Leipheim, Germany
Tel. +49(0)8221/729-0, Fax +49(0)8221/729-1000,
E-Mail: info@wanzl.com, Internet: www.wanzl.com

Das Urheberrecht dieser Anleitung liegt bei der Fa. Wanzl.

Diese Anleitung ist nur für den Betreiber und dessen Personal bestimmt. Sie enthält die Vorschriften und Hinweise, die weder vollständig noch teilweise vervielfältigt, verbreitet oder anderweitig mitgeteilt werden dürfen. Zuwiderhandlungen können strafrechtlich verfolgt werden.

Maßangaben annähernd. Konstruktionsänderungen vorbehalten.