Logistik + Industrie

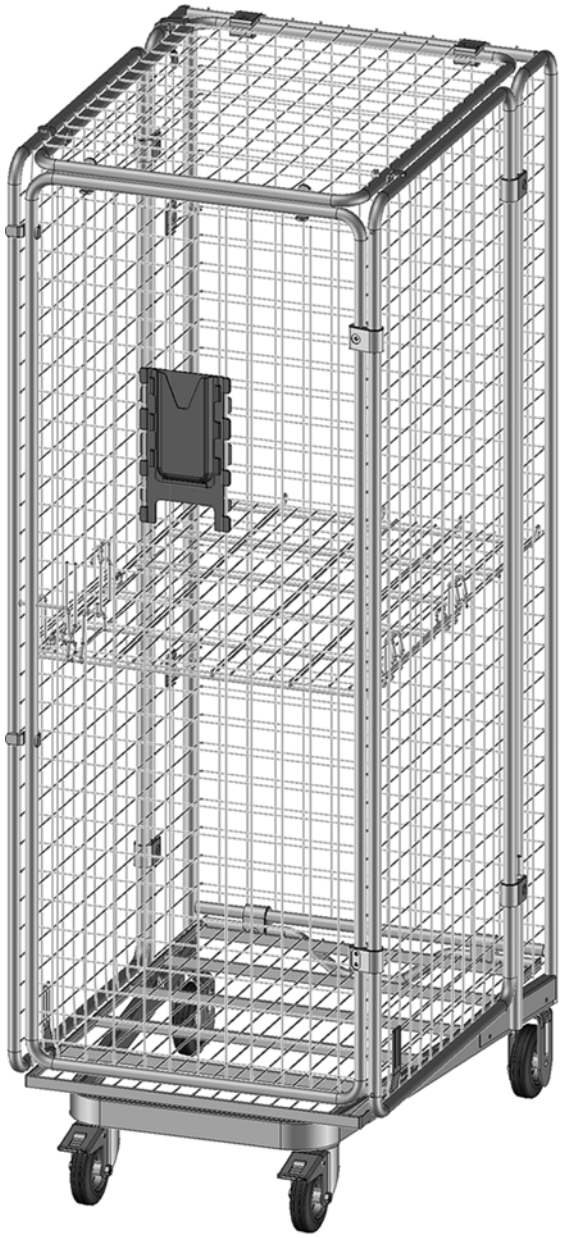

Rollcontainer

Original-Bedienungsanleitung

Art.-Nr: 06.08927.BA-DE09 / 07.09.21

wanzl

Inhaltsverzeichnis

Inhaltsverzeichnis **2**

1 Gewährleistung **3**

2 Sicherheit **3**

2.1 Bestimmungsgemäße Verwendung 3

2.2 Einsatzbereiche 3

2.3 Warn- und Sicherheitshinweise 4

3 Technische Daten **5**

3.1 Ansicht 6

4 Verschieben **7**

5 Bedienung **8**

5.1 Entnehmen und Einschieben in ein Nest 8

5.2 Aufklappen des Rollcontainers 9

5.2.1 Entriegeln und Öffnen der Türe bei Bestell-Nr. 06.08927.50-V063 12

5.3 Zusammenklappen des Rollcontainers 13

5.4 Entnahme des Zettelhalters 16

5.5 Aufklappen und Fixieren der Böden (Bestell-Nr. 06.8633.50-0000) 17

5.6 Rollcontainer mit Zentralfeststeller 18

1 Gewährleistung

Jedes Produkt wird im Hause Wanzl einer sorgfältigen Endkontrolle unterzogen.
Sollte es dennoch Anlass zur Reklamation geben, so behandelt Wanzl diese wie folgt:

Störungen, die in den ersten 12 Monaten ab Anlieferungsdatum (oder anderer vertraglich festgelegter Gewährleistungszeit) auftreten, behebt Wanzl kostenlos, soweit sie auf nachgewiesene Material- oder Herstellungsmängel zurückzuführen sind.

Die Gewährleistung erstreckt sich nicht auf Teile mit beschränkter Lebensdauer wie z.B. Lichtschranken.

Für aufladbare Batterien beträgt die Gewährleistungszeit 6 Monate.

Material-, Montage-, Fahrt- und Transportkosten im Gewährleistungsfall gehen zu Lasten Wanzl. Weitergehende Forderungen werden ausgeschlossen.

Die Gewährleistungszeit beginnt mit dem Zeitpunkt der Anlieferung bzw. der Montage durch Wanzl-Monteure oder durch von Wanzl autorisierte Fachbetriebe und beträgt 12 Monate (oder anderer vertraglich festgelegter Gewährleistungszeit).

Ausgetauschte, defekte Teile gehen in das Eigentum von Wanzl über.

Volle Gewährleistung wird nur übernommen, wenn Montage, Service-Leistungen und Reparaturen durch Wanzl-Monteure oder durch von Wanzl autorisierte Fachbetriebe ausgeführt wurden.

Bei Schäden, die durch unsachgemäße Behandlung oder Fremdeinwirkung entstanden, besteht kein Gewährleistungsanspruch.

Die Gewährleistungsansprüche erlöschen, wenn Wanzl nicht innerhalb von 14 Tagen ab Kenntnis der Störung eine schriftliche Anzeige unter Angabe der Auftrags- und Bestell-Nummer sowie der konkreten Störung zugeht.

Die Gewährleistungszeit wird durch Gewährleistungs-Leistungen nicht neu in Gang gesetzt.

Für ausgetauschte Teile gewährt Wanzl 12 Monate neue Gewährleistung (oder andere vertraglich festgelegte Gewährleistung).

Gewährleistungsansprüche verjähren nach 12 Monaten (oder anderer vertraglich festgelegter Gewährleistungszeit) ab Zugang der schriftlichen Anzeige bei Wanzl.

2 Sicherheit

Lesen Sie diese Anleitung vor Montage und Inbetriebnahme sorgfältig.
Heben Sie diese Anleitung zur weiteren Verwendung auf.

2.1 Bestimmungsgemäße Verwendung

- **Rollcontainer zum Transport und zur Bereitstellung von Waren im gewerblichen Bereich.**

2.2 Einsatzbereiche

- **Einsatzbereich nur in Innenbereichen oder vor Witterungseinflüssen geschützten Außenbereichen auf festem, ebenem und waagerechtem Untergrund!**
- **Beachten Sie die örtlichen Bau- und Sicherheitsbestimmungen sowie Vorschriften der Gesundheitsbehörden und Aufsichtsämter.**

2.3 Warn- und Sicherheitshinweise

⚠ **WARNUNG!** Bei ungleichmäßiger Beladung oder Überladung und unsachgemäßer Verwendung kann das Produkt kippen oder brechen.
Folge: Bruch des Produkts und Verletzungsgefahr für Personen und/oder Beschädigung von Gegenständen.

- ► Setzen Sie das Produkt nur auf festem, ebenem und waagerechtem Untergrund ein.
- ► Beladen Sie das Produkt nur gleichmäßig, nicht einseitig.
- ► Überladen Sie das Produkt nicht.
- ► Verwenden Sie das Produkt nur bestimmungsgemäß.
- ► Transportieren Sie keine Personen oder Tiere mit dem Produkt.
- ► Transportieren Sie das Produkt, soweit vorhanden, nur mit geschlossener Türe.
- ► Benutzen Sie ein defektes Produkt nicht weiter, lassen Sie dieses ggf. reparieren.
- ► Schließen Sie Gefährdung und Verletzungsgefahr für Personen aus.

⚠ **WARNUNG!** Bei der Montage oder Aufstellung des Produkts besteht die Gefahr des Wegrollen.
Folge: Gefährdung und Verletzung von Personen und/oder Beschädigung von Gegenständen.

- ► Verhindern Sie das Wegrollen des Produkts durch Blockieren der Fahrrollen mit den Feststellern.

⚠ **WARNUNG!** Bei der Montage oder beim Aufstellen des Produkts besteht Verletzungsgefahr.
Folge: Verletzung der Hände oder Füße durch Quetschen oder Abscheren.

- ► Achten Sie bei der Montage oder Aufstellung des Produkts auf die Verletzungsgefahr von Händen oder Füßen.

⚠ **WARNUNG!** Bei Überlastung des Produkts oder Ziehen/Hängen am Produkt kann das Produkt kippen oder brechen.
Folge: Umkippen oder Brechen des Produkts und Verletzungsgefahr für Personen und/oder Beschädigung von Gegenständen.

- ► Achten Sie darauf, dass sich keine Personen, insbesondere Kinder, an das Produkt hängen oder auf das Produkt klettern.
- ► Achten Sie darauf, dass niemand in oder auf das Produkt steigt.

- Schieben Sie einen einzelnen Rollcontainer im zusammengeklappten Zustand nicht über längere Strecken. Klappen Sie den Rollcontainer zum Verschieben auf.
- Verwenden Sie nur Original-Wanzl-Ersatzteile.
- Führen Sie Wartungsarbeiten regelmäßig durch und dokumentieren Sie diese.
- Lassen Sie Wartungs- und Reparaturarbeiten nur durch Wanzl-Fachpersonal oder von Wanzl autorisierten Firmen ausführen.

3 Technische Daten

Rollcontainer, nestbar							
Bestell-Nr.	Abmessungen in mm			Tragfähigkeit in kg		Gewicht ca. kg	Rollendurch-messer
	Höhe	Breite	Tiefe	gesamt	je Etage		
06.08927. xx-xxxx	1715 1865	680	680	400	75	50	125
06.08927. 50-V063	1860	620	871	400	75	50	125
06.08927. 50-V100	1880	675	865	400	75	57	125
06.05877. xx-xxxx	1980	1200	800	500	75	98	125
06.05877. 50-V021	1980	1180	752	500	75	92	125
06.14690. xx-xxxx	1800	775	1195	400	75	98	125
06.77632. xx-xxxx	1640	775	915	400	75	60	125
06.86333. 50-0000	1715	1800	770	500	-	127	125
06.66219. xx-xxxx	1,600	675	865	400	75	46	125
06.66332. xx-xxxx	1,700	675	865	400	75	48	125
06.66558. xx-xxxx	1,800	675	865	400	75	50	125
06.33110. xx-xxxx	1903	598	863	500	75	60	160
06.99520. xx-xxxx							

3.1 Ansicht

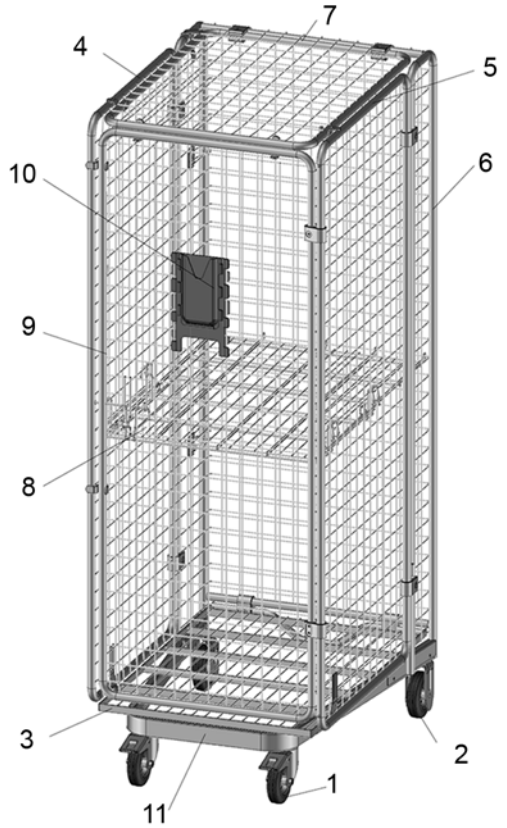

1. Lenkrolle mit Feststeller
2. Bockrolle
3. Containerboden
4. Seitenteil links
5. Seitenteil rechts
6. Rückenteil
7. Deckel
8. Etage
9. Tür
10. Zetteltasche
11. Fahrgestell

Bild 1

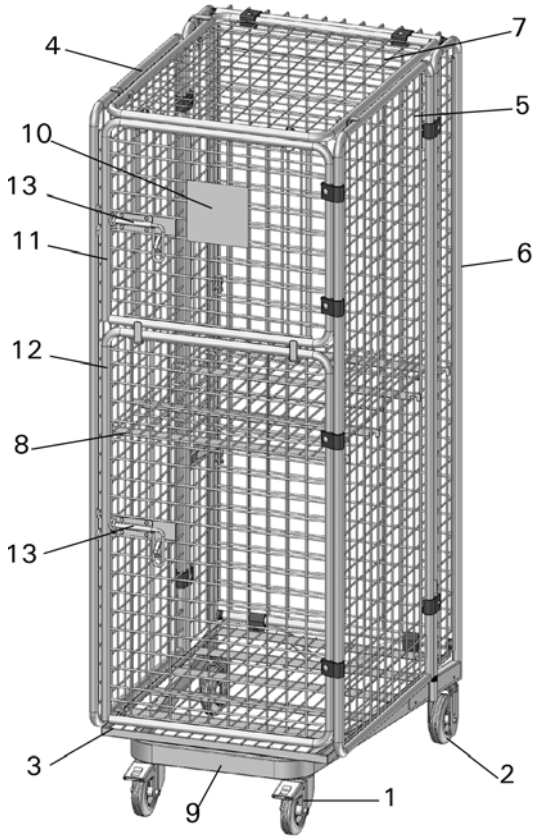

1. Lenkrolle mit Feststeller
2. Bockrolle
3. Containerboden
4. Seitenteil links
5. Seitenteil rechts
6. Rückenteil
7. Deckel
8. Etage
9. Fahrgestell
10. Blechschild
11. Türe oben
12. Türe unten
13. Verriegelung

Bild 2 Bestell-Nr. 06.08927.50-V063

1. Deckel
2. Seitenteil rechts
3. Blechschild
4. Türe rechts
5. Fahrgestell
6. Lenkrolle mit Feststeller
7. Verriegelung
8. Türe links
9. Boden
10. Lenkrolle
11. Typenschild
12. Seitenteil links
13. Rückenteil

Bild 3 Bestell-Nr. 06.86333.50-0000

4 Verschieben

Bild 4

5 Bedienung

Der Rollcontainer ist in zahlreichen Varianten lieferbar. Die Bedienung des Rollcontainers entspricht aber stets der in dieser Anleitung dargestellten Vorgehensweise.

5.1 Entnehmen und Einschieben in ein Nest

Der Rollcontainer wird fertig montiert geliefert.
Im zusammengeklappten Zustand kann der Rollcontainer zu „Nestern“ zusammen geschoben werden.



Bild 5 Entnehmen



Bild 6 Einschieben

5.2 Aufklappen des Rollcontainers

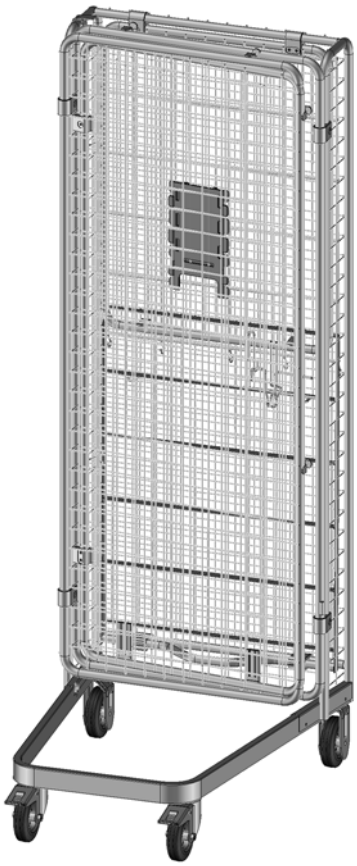

Bild 7

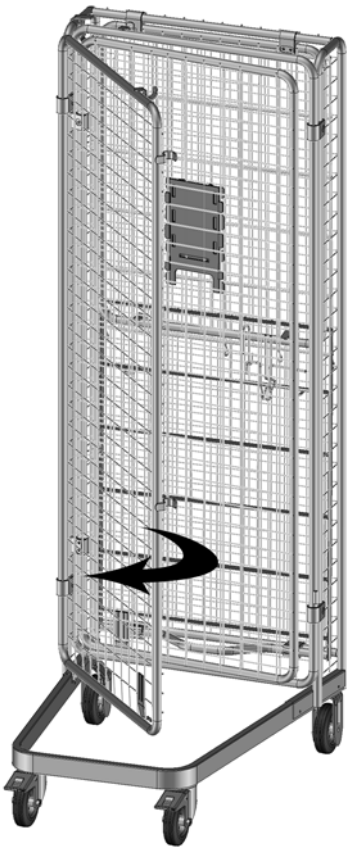

Bild 8

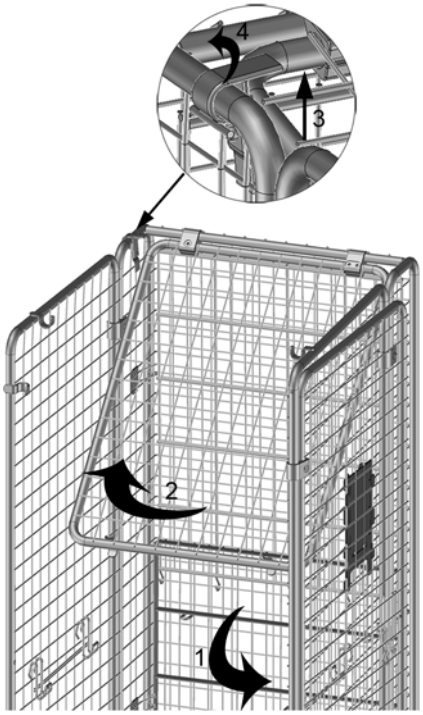

Bild 9

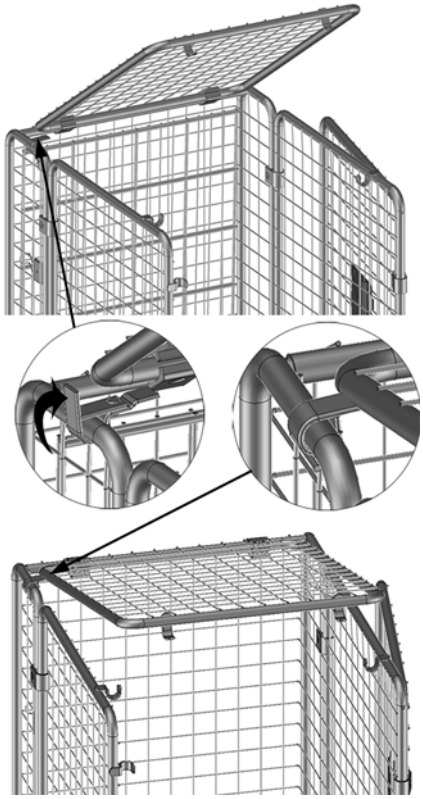

Bild 10

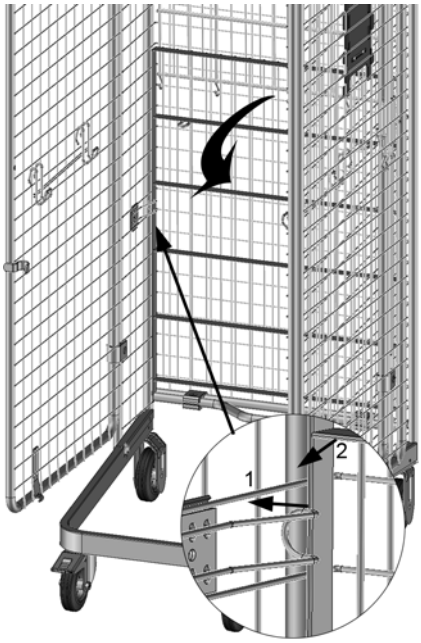

Bild 11



Bild 12

Bild 13

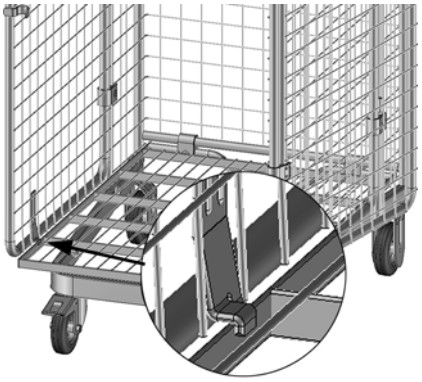

Bild 14

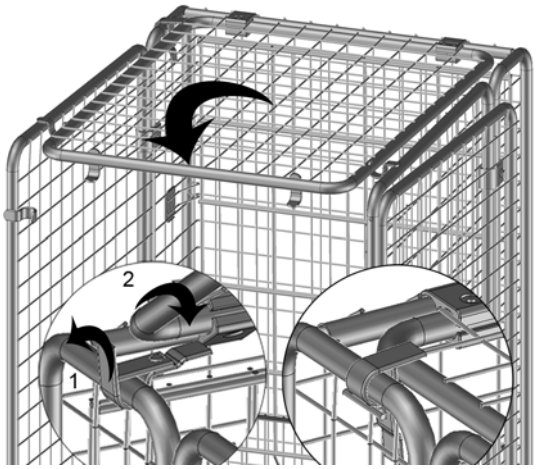

Bild 15

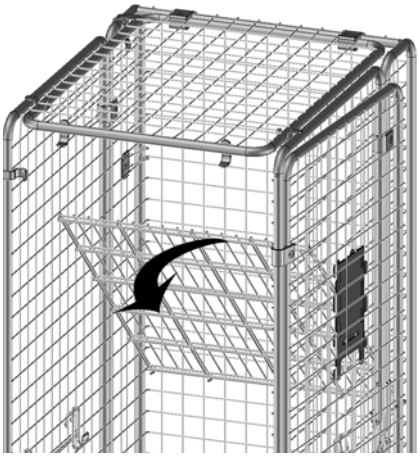

Bild 16



Bild 17

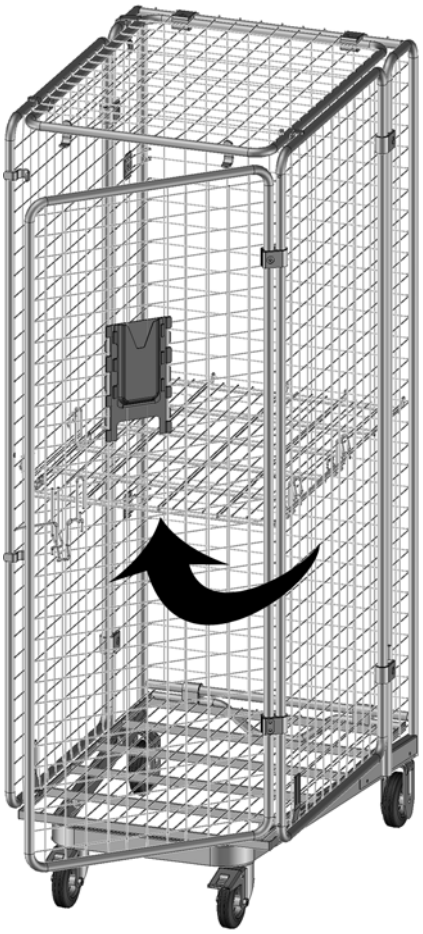

Bild 18

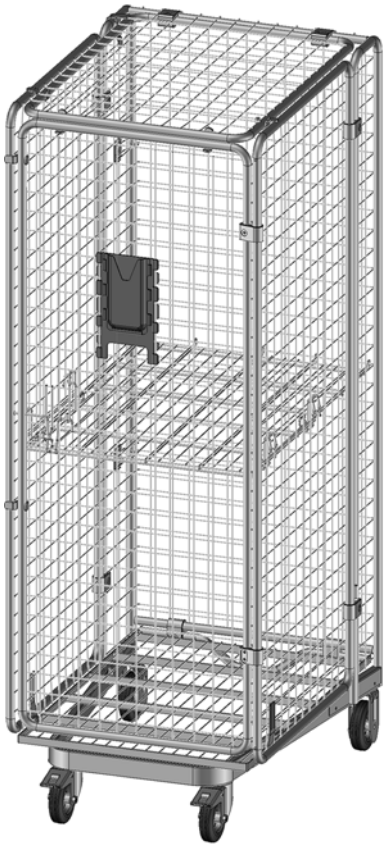

Bild 19

5.2.1 Entriegeln und Öffnen der Türe bei Bestell-Nr. 06.08927.50-V063

Beachten Sie, dass zuerst die obere Türe geöffnet wird. Wird die untere Türe zuerst geöffnet, muss vorher die Verriegelung der oberen Türe entriegelt werden.

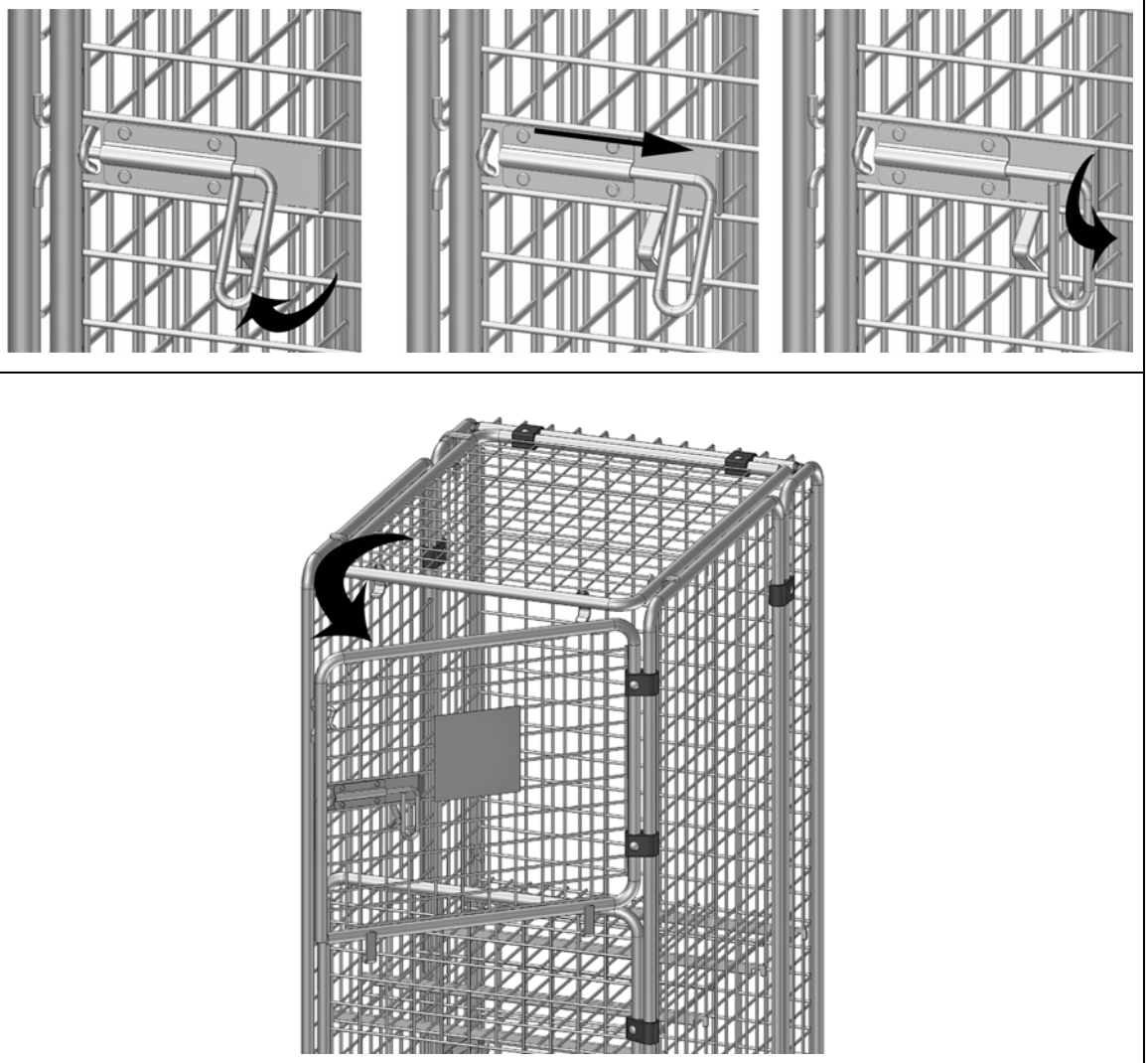

Bild 20

5.3 Zusammenklappen des Rollcontainers

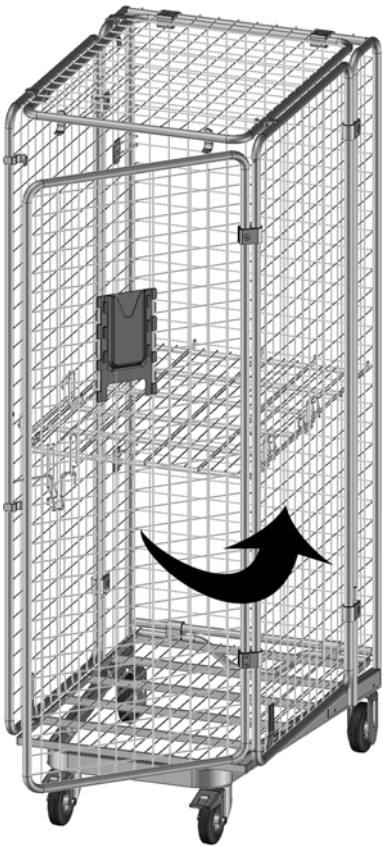

Bild 21

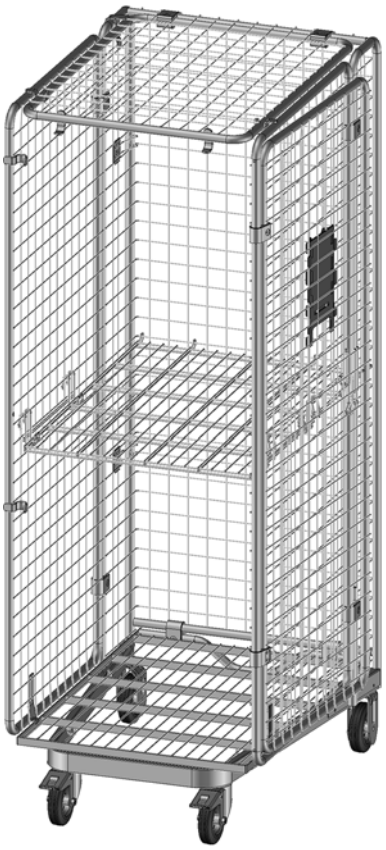

Bild 22

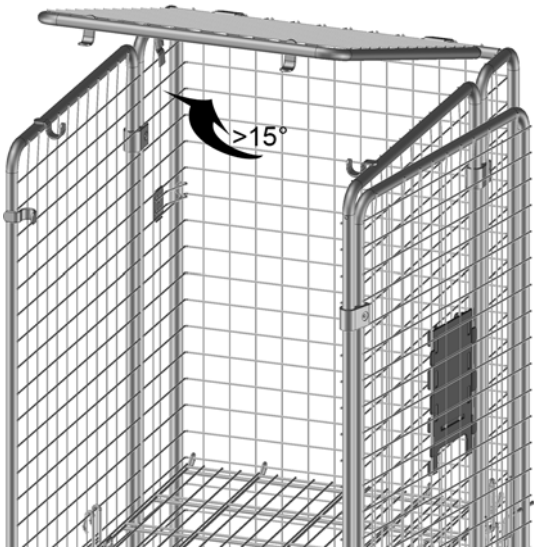

Bild 23

Bild 24

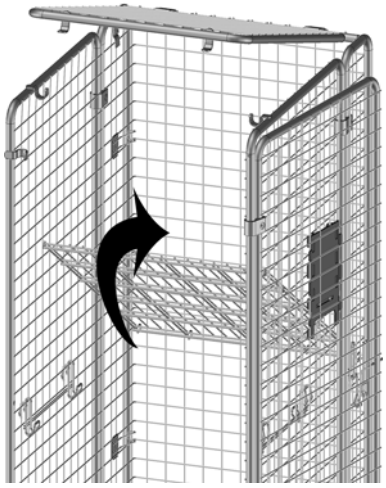

Bild 25

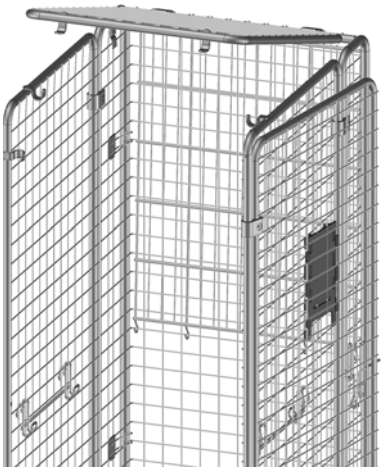

Bild 26

Bild 27

Bild 28



Bild 29

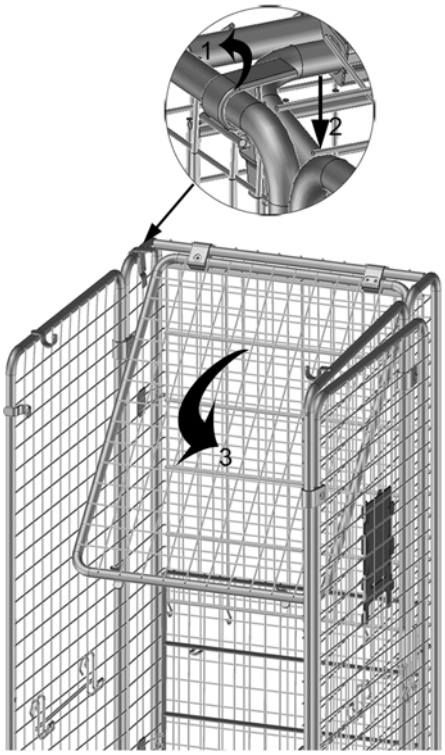

Bild 30

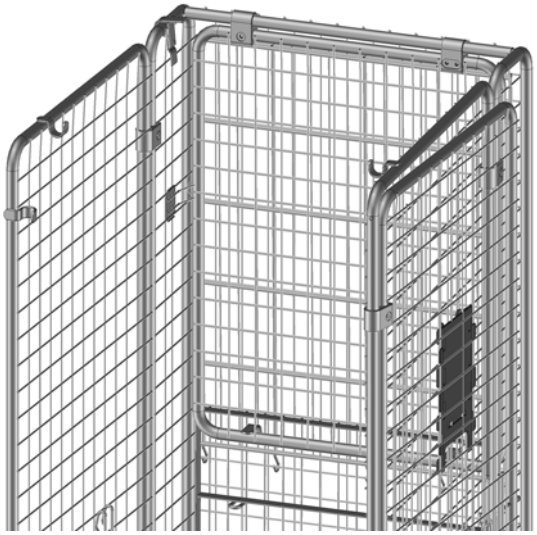

Bild 31



Bild 32



Bild 33

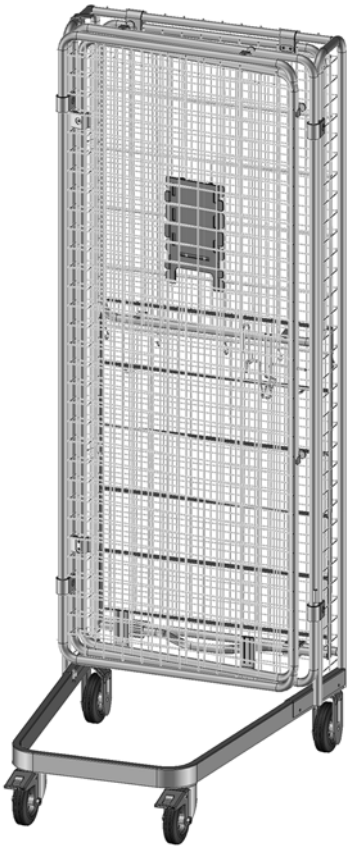

Bild 34

5.4 Entnahme des Zettelhalters

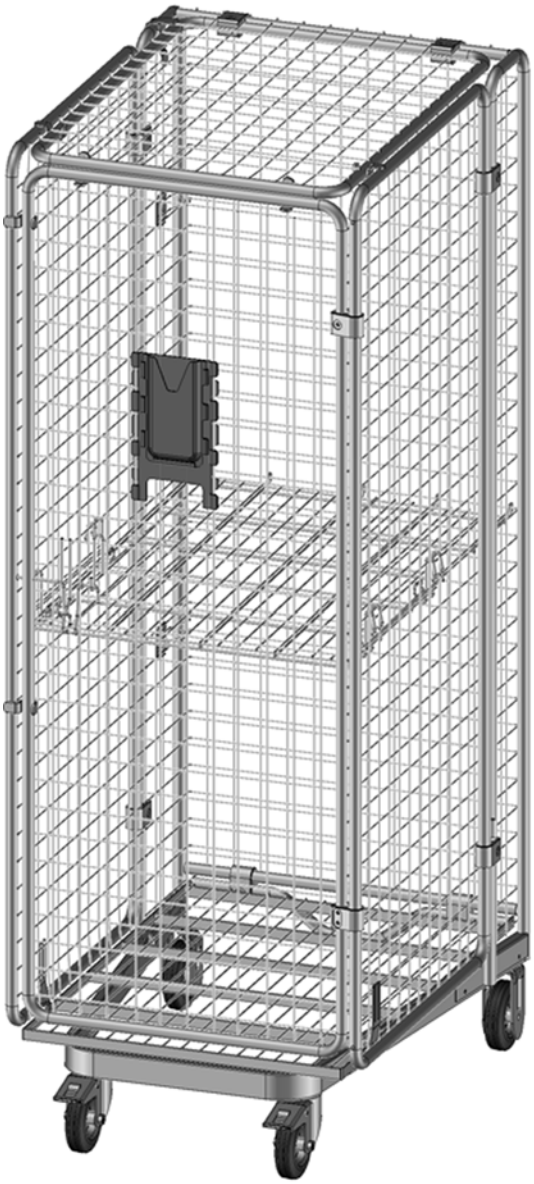

Bild 35

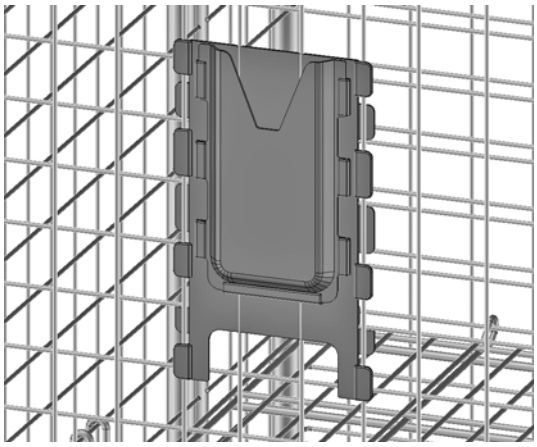

Bild 36

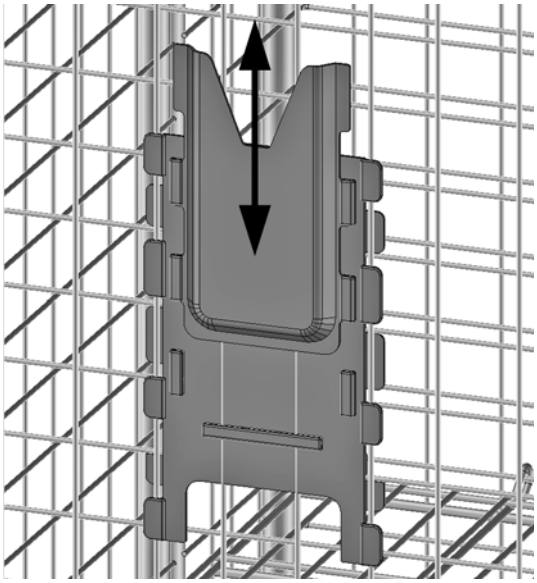

Bild 37

5.5 Aufklappen und Fixieren der Böden (Bestell-Nr. 06.8633.50-0000)

Bild 38

Bild 39

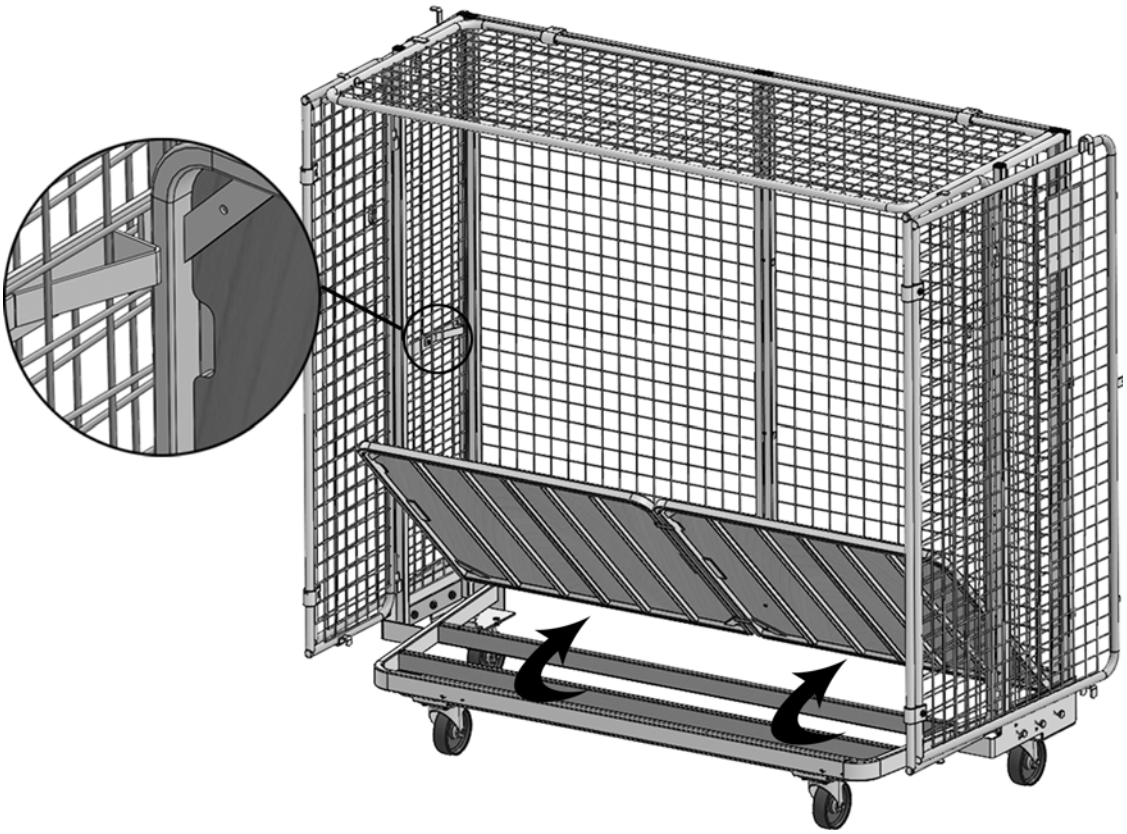

Bild 40

5.6 Rollcontainer mit Zentralfeststeller



Bild 41 06.08927.50-V100



Bild 42 06.05877.50-V021

Bild 43

Bild 44 Rollen feststellen.

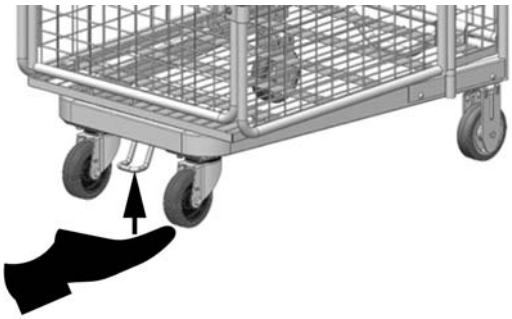

Bild 45 Arretierung lösen.

Wanzl Metallwarenfabrik GmbH,
Rudolf-Wanzl-Straße 4, 89340 Leipheim, Germany
Tel. +49(0)8221/729-0, Fax +49(0)8221/729-1000,
E-Mail: info@wanzl.de, Internet: www.wanzl.com
Das Urheberrecht dieser Anleitung liegt bei der Fa. Wanzl Metallwarenfabrik GmbH.
Diese Anleitung ist nur für den Betreiber und dessen Personal bestimmt. Sie enthält die Vorschriften und Hinweise, die weder vollständig noch teilweise vervielfältigt, verbreitet oder anderweitig mitgeteilt werden dürfen. Zuwiderhandlungen können strafrechtlich verfolgt werden.
Maßangaben annähernd. Konstruktionsänderungen vorbehalten.