

Palettenbügel

2 Sicherheit



Lesen Sie diese Anleitung vor Montage und Inbetriebnahme sorgfältig.
Heben Sie diese Anleitung zur weiteren Verwendung auf.

2.1 Bestimmungsgemäße Verwendung

- Palettenbügel zur Montage an Euro-Paletten für das sicher Stapeln von Euro-Paletten im gewerblichen Bereich.

2.2 Einsatzbereiche

- Einsatzbereich nur in Innenbereichen oder vor Witterungseinflüssen geschützten Außenbereichen auf festem, ebenem und waagrechttem Untergrund!
- Beachten Sie die örtlichen Bau- und Sicherheitsbestimmungen sowie Vorschriften der Gesundheitsbehörden und Aufsichtsämter.

2.3 Sicherheitshinweise

- Verwenden Sie nur Original-Wanzl-Ersatzteile.
- Führen Sie Wartungsarbeiten regelmäßig durch und dokumentieren Sie diese.
- Lassen Sie Wartungs- und Reparaturarbeiten nur durch Wanzl-Fachpersonal oder von Wanzl autorisierten Firmen ausführen.

2.4 Warnhinweise



Warnung: Bei ungleichmäßiger Beladung oder Überladung und unsachgemäßer Verwendung kann das Produkt kippen oder brechen.

Folge: Bruch des Produkts und Verletzungsgefahr für Personen und/oder Beschädigung von Gegenständen.

- ▶ Setzen Sie das Produkt nur auf festem, ebenem und waagrechtem Untergrund ein.
- ▶ Beladen Sie das Produkt nur gleichmäßig, nicht einseitig.
- ▶ Überladen Sie das Produkt nicht.
- ▶ Verwenden Sie das Produkt nur bestimmungsgemäß.
- ▶ Belasten Sie das Produkt im gestapeltem Zustand je mit max. 500 kg.
- ▶ Transportieren, bewegen und stapeln Sie das Produkt (inklusive Palette) nur mit einem Stapler oder Hubwagen.
- ▶ Transportieren Sie die Produkte nicht im übereinander gestapeltem Zustand mit Flurförderfahrzeugen.
- ▶ Benutzen Sie ein defektes Produkt nicht weiter, lassen Sie dieses ggf. reparieren.
- ▶ Schließen Sie Gefährdung und Verletzungsgefahr für Personen aus.



Warnung: Bei der Montage oder beim Aufstellen des Produkts besteht Verletzungsgefahr.

Folge: Verletzung der Hände oder Füße durch Quetschen oder Abscheren.

- ▶ Achten Sie bei der Montage oder Aufstellung des Produkts auf die Verletzungsgefahr von Händen oder Füßen.



Warnung: Bei Überlastung des Produkts oder Ziehen/Hängen am Produkt kann das Produkt kippen oder brechen.

Folge: Umkippen oder Brechen des Produkts und Verletzungsgefahr für Personen und/oder Beschädigung von Gegenständen.

- ▶ Achten Sie darauf, dass sich keine Personen, insbesondere Kinder, an das Produkt hängen oder auf das Produkt klettern.
- ▶ Achten Sie darauf, dass niemand in oder auf das Produkt steigt.

3 Technische Daten

Modell	Palettenbügel (Paar)	
	Typ 1	Typ 2
Tragfähigkeit max.	1000 kg ungestapelt je 500 kg, gestapelt siehe Bild 7 und Bild 8	
Stapelbarkeit	leer	max. 3 Paletten
	beladen	max. 4 Paletten mit je 500 kg siehe Bild 7 und Bild 8
Gewicht (Paar)	ca. 30 kg	ca. 32,4 kg
Bestell-Nr.	06.01070.xx-xxxx	06.01082.xx-xxxx

3.1 Abmessungen

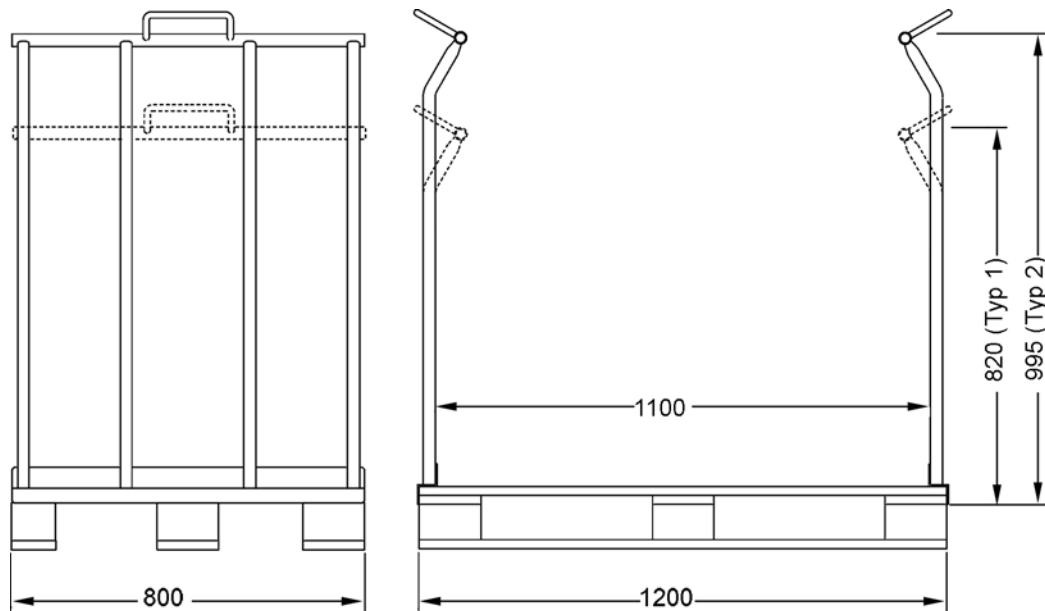


Bild 1

3.2 Ansicht

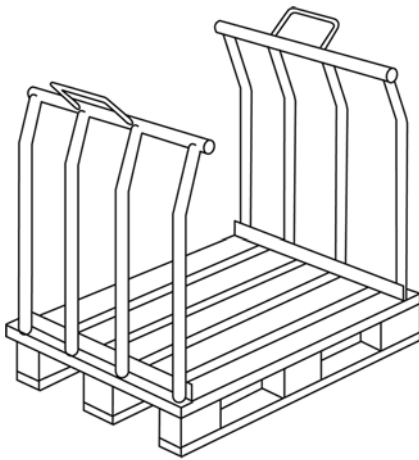


Bild 2 Bestell-Nr. 06.01070.xx-xxxxx

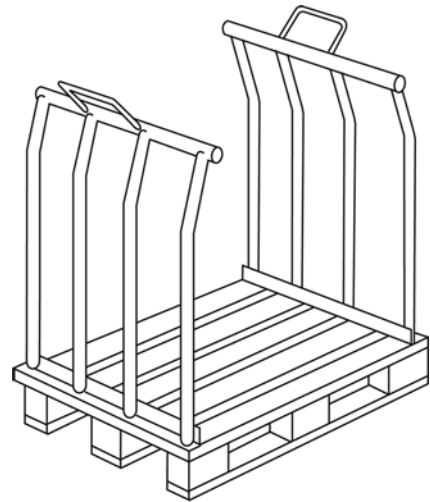


Bild 3 Bestell-Nr. 06.01082.xx-xxxxx

4 Montage



Bild 4



Bild 5 alternativ

5 Stapeln



Bild 6

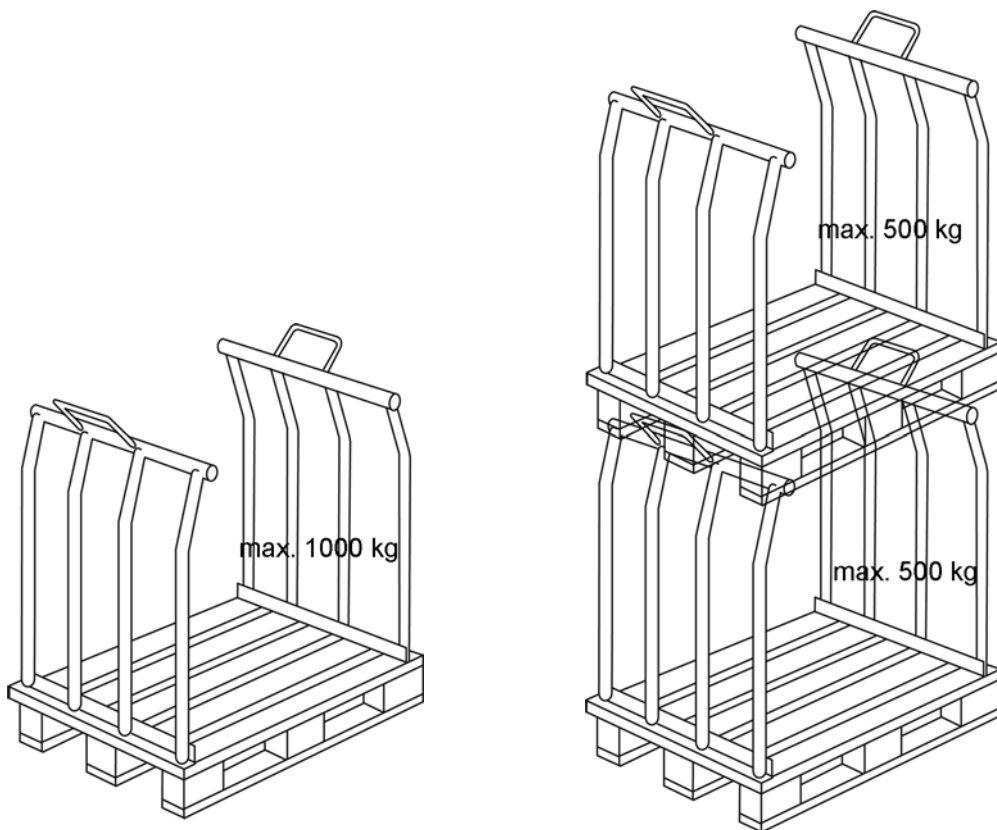


Bild 7 Tragfähigkeit im ungestapelten Zustand max. 1000 kg

Bild 8 Tragfähigkeit im gestapelten Zustand je max. 500 kg